

# CLA Coupé und Shooting Brake



Preisliste gültig ab 18. Oktober 2022

Mercedes-Benz



# Willkommen.

In der Markenwelt von Mercedes-Benz.



Der CLA ist ein Lifestyle-Coupé für alle, die ihre eigenen Trends setzen. Sein kompromissloses Design macht ihn unverwechselbar in seiner Klasse. Der Stil-Rebell in Neuauflage glänzt aus jeder Perspektive: vorn sportlich flach mit vergrößerter Spurweite, eine leidenschaftlich designte Dachlinie und ein aufregendes GT-Heck. Allein sein einzigartiges Design ist ein entscheidendes Verkaufsargument. Rahmenlose Türen öffnen den Weg in einen Innenraum mit Hightech-Ambiente – Qualität und Eleganz treffen auf volldigitale Anzeigen. Das Interieur passt sich je nach Line oder gewählten Optionen außergewöhnlich vielseitig dem persönlichen Geschmack an. Eine wichtige Rolle spielt das variable Farbkonzept: egal ob Leder in Classicrot und Schwarz oder in coolem Nevagrau und Schwarz. Insbesondere auch Lichteffekte in Verbindung mit der Ambientebeleuchtung 64 Farben erzielen eine spektakuläre Wirkung. Der Sitzkomfort mit Massage- und Belüftungsfunktion entfaltet sich in einer neuen Dimension.

Die MBUX Multimediasyteme mit hochauflösenden 10,25-Zoll-Displays sind optische und technische Leckerbissen – erweitert um die neue Gestensteuerung des MBUX Interieur-Assistenten. Die Fahrassistenzsysteme heben beim CLA das Thema Fahrerentlastung auf ein neues Niveau. Fahrspaß pur: moderne Motoren und schnell schaltende Doppelkupplungsgetriebe.

Sie ahnen es bereits: Es gibt nahezu grenzenlose Möglichkeiten, den CLA ganz nach Ihren persönlichen Wünschen zu gestalten. Nehmen Sie sich die Zeit, stöbern Sie in aller Ruhe in dieser Preisliste, konfigurieren Sie Ihr Wunschfahrzeug online und sprechen Sie uns vor Ort bei Ihrem Mercedes-Benz Partner an. Gerne können Sie auch eine Probefahrt vereinbaren und sich höchstpersönlich von unserem Anspruch überzeugen.

Ihr Mercedes-Benz Team

Über den detaillierten Umfang der Sonderausstattungen informiert Sie gerne Ihr Mercedes-Benz Partner. Weitere Informationen erhalten Sie unter [www.mercedes-benz.de](http://www.mercedes-benz.de) und über unsere Mercedes-Benz Kundenbetreuung: Montag bis Freitag von 07:30 - 20:00 Uhr  
Telefon: 00800 9 7777777

# Inhalt.

<b>Vorwort</b>	<b>2</b>
<b>Produkt-Highlights</b>	<b>4</b>
<b>Modellvarianten und technische Daten</b>	<b>6</b>
<b>Design</b>	<b>12</b>
Lines und Design-Pakete	
Zierelemente	
Lacke	
Kombinationsmöglichkeiten Polster und Lacke	
<b>Mercedes-AMG</b>	<b>33</b>
<b>Elektromobilität</b>	<b>50</b>
<b>Business Paket</b>	<b>57</b>
<b>Serien- und Sonderausstattung</b>	<b>58</b>
Exterieur	
Interieur	
Sicherheit und Assistenzsysteme	
Parken und Rangieren	
Infotainment, Navigation und Kommunikation	
Technik	
Antrieb	
Fahrwerk	
<b>Weitere technische Daten</b>	<b>86</b>
<b>Service</b>	<b>88</b>
<b>Finanzdienstleistungen und Versicherungen</b>	<b>89</b>
<b>Fahrzeugabholung</b>	<b>90</b>
<b>Mercedes me connect</b>	<b>91</b>



# Produkt-Highlights.

## **Einzigartige Erscheinung**

Schmale Scheinwerfer, Powerdomes und der Diamantgrill prägen die dominante Frontpartie, insbesondere sein exklusives „Coke Bottle“-Design schürt Emotionen. Dazu sind die Radläufe vorn und hinten breit ausgestellt, während die Taille betont sportlich-schlank ausfällt. Rahmenlose Türen öffnen den Weg in einen Innenraum mit Hightech-Ambiente – Qualität und Eleganz treffen auf volldigitale Anzeigen. Dieses Interieur inszeniert auf Wunsch die Ambientebeleuchtung in 64 Farben. Auch der Sitzkomfort mit Massage- und Belüftungsfunktion entfaltet sich in einer neuen Dimension.

## **Inspirierende Individualität**

Spezifische Ausprägung mit Progressive, AMG Line oder Night-Paket. Sie setzen sportliche oder elegante Akzente und verbinden diese auf Wunsch mit optional verfügbaren Ausstattungen sowie Paketen. So gestaltet der Kunde den CLA zu seinem persönlichen Traumfahrzeug. Zudem findet man eine große Auswahl an Ausstattungen wie zum Beispiel bis zu 19 Zoll große Leichtmetallfelgen, außergewöhnliche Lackfarben wie denimblau oder hochwertige Leder-Pakete.

## **Begeisternde Telematik und Beispielhafte Sicherheit**


Hochauflösende Displays mit bis zu 26 cm (10,25") Diagonale – zugleich höchstvariable Eingabemöglichkeiten, u. a. mit erweiterter Sprachbedienung oder berührungslöser Gesteuerung (MBUX Interieur-Assistent). Auch MBUX Augmented Reality für Navigation ist ein Highlight. Das optionale Fahrassistentpaket unter anderem mit dem Aktiven Abstands-Assistenten DISTRONIC und dem Aktiven Lenk-Assistenten heben Intelligent Drive auf eine neue Stufe und machen einen weiteren großen Schritt hin zum autonomen Fahren.

## **Mercedes me connect**

Die Mercedes me connect Dienste vernetzen den Fahrer mit seinem Fahrzeug und dieses mit seiner Umwelt – wie beispielsweise mit anderen Verkehrsteilnehmern und der Verkehrsinfrastruktur. Damit öffnet Mercedes me connect die Tür zu einer intelligenten digitalen Welt. Die Dienste werden ständig weiterentwickelt und bieten ein Plus an Sicherheit, Komfort und Zeitgewinn. Sie sind im Fahrzeug in die Bedien- und Anzeigeelemente integriert und erweitern unter anderem die Navigations- und Infotainment-Funktionen. Außerhalb des Fahrzeugs greift der Fahrer mit der Mercedes me App oder über das Mercedes me Portal per Smartphone oder Computer auf bestimmte Mercedes me Dienste zu. So lässt sich auch aus der Ferne die Tür verriegeln oder das Fahrzeug vorheizen.

## **Green Charging**

Mit Green Charging garantiert Mercedes me Charge mittels hochwertiger Herkunftsnachweise dafür, dass die über Mercedes me Charge geflossenen Lademengen aus erneuerbaren Energien ins Netz eingespeist werden. Damit können Plug-in Hybrid Fahrer an allen 175.000 Ladepunkten in Europa „grün“ laden und den CO<sub>2</sub>-Fußabdruck weiter verkleinern. Im Rahmen des optionalen Public Charging Pakets (DAP) bzw des optionalen Business-Paket (DB3) bei Plug-in Hybrid Modellen ist ein Jahr Mercedes me Charge inklusive und beinhaltet Green Charging.



# Modellvarianten und technische Daten – Plug-in-Hybride.

Typ	Motor/Zylinder Hubraum (cm <sup>3</sup> )	Getriebe	Nennleistung kW (PS) Drehmoment <sup>2</sup> Nm	Nennleistung kW (PS) Drehmoment Nm	Systemleistung kW (PS) Drehmoment Nm	Höchstgeschwindigkeit (km/h) Beschleunigung 0-100 km/h (s) elektr. Reichweite <sup>3</sup> (min. – max. km)	Verbrauch gewichtet kombiniert <sup>1</sup> (l/100 km) Stromverbrauch gewichtet kombiniert <sup>1,4</sup> (kWh/100 km)	CO <sub>2</sub> -Emissionen gewichtet kombiniert <sup>1</sup> (g/km) Emissionsklasse	Preis Euro inkl. MwSt. exkl. MwSt.
			Verbrennungsmotor	E-Motor					
<b>CLA 250 e</b> Coupé, 5-Sitzer, 4 Türen	Benziner R4 1.332	8G-DCT (automatisch)	<b>118</b> (160) 250	<b>75</b> (102) 300	<b>160</b> (218) 450	240 6,8 60,0 – 70,0	1,3 – 0,9 16,4 – 14,7	29,0 – 21,0 EURO 6D-ISC-FCM	<b>42.453,25</b> 35.675,00
<b>CLA 250 e</b> Shooting Brake, 5-Sitzer, 5 Türen	Benziner R4 1.332	8G-DCT (automatisch)	<b>118</b> (160) 250	<b>75</b> (102) 300	<b>160</b> (218) 450	235 6,9 58,0 – 67,0	1,4 – 1,0 16,9 – 15,2	32,0 – 23,0 EURO 6D-ISC-FCM	<b>43.191,05</b> 36.295,00

<sup>1</sup> Die angegebenen Werte sind die ermittelten WLTP-CO<sub>2</sub>-Werte i.S.v. Art. 2 Nr. 3 Durchführungsverordnung (EU) 2017/1153. Die Kraftstoffverbrauchswerte wurden auf Basis dieser Werte errechnet. Stromverbrauch und Reichweite wurden auf Grundlage der VO 2017/1151/EU ermittelt.

<sup>2</sup> Angaben zur Nennleistung und zum Nenndrehmoment nach Verordnung (EG) Nr. 595/2009 in der gegenwärtig geltenden Fassung.

<sup>3</sup> Im realen Fahrbetrieb können Abweichungen im Vergleich zu den zertifizierten Normwerten auftreten. Die Realwerte werden von einer Vielzahl individueller Faktoren beeinflusst, z.B. individuelle Fahrweise, Umwelt- und Streckenverhältnisse

<sup>4</sup> Der zertifizierte elektrische Verbrauch wird in der Regel mit maximaler AC Ladeleistung durch ein Mode 3 Kabel bestimmt. Daher wird empfohlen, Fahrzeuge mit einer HV-Batterie bevorzugt an einer Wallbox oder einer AC-Ladestation mit einem Mode 3 Kabel zu laden, um kürzere Ladezeiten und einen besseren Ladewirkungsgrad zu erreichen.



Jetzt Wunschrate berechnen: [www.mercedes-benz.de/ratenrechner](http://www.mercedes-benz.de/ratenrechner)

Der mobile Ratenrechner: QR-Code scannen und ganz bequem die Leasing- und Finanzierungsraten für Ihren Mercedes berechnen.

Sämtliche Kaufpreise verstehen sich für die Serienausstattung ab Herstellerwerk. Bei Auslieferung über eine Niederlassung oder Vertretung fallen zusätzlich Überführungskosten an. Die Kaufpreise für Sonderausstattungen gelten nur für den Einbau im Herstellerwerk. Änderungen in Konstruktion und Ausführung sowie Irrtümer und Druckfehler sind vorbehalten. Die Abbildungen können auch Zubehör und Sonderausstattungen enthalten, die nicht zum serienmäßigen Lieferumfang gehören. Farbabweichungen sind drucktechnisch bedingt. Weitere Informationen zum offiziellen Kraftstoffverbrauch und den offiziellen spezifischen CO<sub>2</sub>-Emissionen neuer Personenkraftwagen können dem „Leitfaden über den Kraftstoffverbrauch, die CO<sub>2</sub>-Emissionen und den Stromverbrauch neuer Personenkraftwagen“ entnommen werden, der an allen Verkaufsstellen und bei der DAT Deutsche Automobil Treuhand GmbH ([www.dat.de](http://www.dat.de)) unentgeltlich erhältlich ist.

# Modellvarianten und technische Daten – Coupé – Diesel.

Typ Coupé, 5-Sitzer, 4 Türen	Motor/Zylinder Hubraum (cm³)	Getriebe	Nennleistung kW (PS) Drehmoment² Nm	Höchstgeschwindigkeit (km/h) Beschleunigung 0-100 km/h (s)	Verbrauch kombiniert¹ (l/100 km) CO₂-Emissionen kombiniert¹ (g/km)	Emissionsklasse	Preis Euro inkl. MwSt. exkl. MwSt.
<b>CLA 180 d</b>	Diesel R4 1.950	6-Gang- Schaltgetriebe	<b>85</b> (116) 280	205 10,4	5,4 - 4,8 141 - 126	EURO 6D-ISC-FCM	<b>37.104,20</b> 31.180,00
<b>CLA 200 d</b>	Diesel R4 1.950	6-Gang- Schaltgetriebe	<b>110</b> (150) 320	226 8,9	5,3 - 4,8 140 - 126	EURO 6D-ISC-FCM	<b>38.770,20</b> 32.580,00
<b>CLA 200 d 4MATIC</b>	Diesel R4 1.950	8G-DCT (automatisch)	<b>110</b> (150) 320	222 8,5	5,7 - 5,0 149 - 131	EURO 6D-ISC-FCM	<b>43.185,10</b> 36.290,00
<b>CLA 220 d</b>	Diesel R4 1.950	8G-DCT (automatisch)	<b>140</b> (190) 400	244 7,1	5,5 - 4,9 143 - 130	EURO 6D-ISC-FCM	<b>43.797,95</b> 36.805,00

¹ Die angegebenen Werte sind die ermittelten WLTP-CO<sub>2</sub>-Werte i.S.v. Art. 2 Nr. 3 Durchführungsverordnung (EU) 2017/1153. Die Kraftstoffverbrauchswerte wurden auf Basis dieser Werte errechnet. Stromverbrauch und Reichweite wurden auf Grundlage der VO 2017/1151/EU ermittelt.

² Angaben zur Nennleistung und zum Nenndrehmoment nach Verordnung (EG) Nr. 595/2009 in der gegenwärtig geltenden Fassung.



Jetzt Wunschrate berechnen: [www.mercedes-benz.de/ratenrechner](http://www.mercedes-benz.de/ratenrechner)

Der mobile Ratenrechner: QR-Code scannen und ganz bequem die Leasing- und Finanzierungsraten für Ihren Mercedes berechnen.

Sämtliche Kaufpreise verstehen sich für die Serienausstattung ab Herstellerwerk. Bei Auslieferung über eine Niederlassung oder Vertretung fallen zusätzlich Überführungskosten an. Die Kaufpreise für Sonderausstattungen gelten nur für den Einbau im Herstellerwerk. Änderungen in Konstruktion und Ausführung sowie Irrtümer und Druckfehler sind vorbehalten. Die Abbildungen können auch Zubehör und Sonderausstattungen enthalten, die nicht zum serienmäßigen Lieferumfang gehören. Farbabweichungen sind drucktechnisch bedingt. Weitere Informationen zum offiziellen Kraftstoffverbrauch und den offiziellen spezifischen CO<sub>2</sub>-Emissionen neuer Personenkraftwagen können dem „Leitfaden über den Kraftstoffverbrauch, die CO<sub>2</sub>-Emissionen und den Stromverbrauch neuer Personenkraftwagen“ entnommen werden, der an allen Verkaufsstellen und bei der DAT Deutsche Automobil Treuhand GmbH ([www.dat.de](http://www.dat.de)) unentgeltlich erhältlich ist.

# Modellvarianten und technische Daten – Coupé – Benziner.

Typ Coupé, 5-Sitzer, 4 Türen	Motor/Zylinder Hubraum (cm <sup>3</sup> )	Getriebe	Nennleistung kW (PS) Drehmoment <sup>2</sup> Nm	Höchstgeschwindigkeit (km/h) Beschleunigung 0-100 km/h (s)	Verbrauch kombiniert <sup>1</sup> (l/100 km) CO <sub>2</sub> -Emissionen kombiniert <sup>1</sup> (g/km)	Emissionsklasse	Preis Euro inkl. MwSt. exkl. MwSt.
<b>CLA 180</b>	Benziner R4 1.332	6-Gang- Schaltgetriebe	<b>100</b> (136) 200	216 9,4	6,6 - 5,9 149 - 133	EURO 6D-ISC-FCM	<b>34.694,45</b> 29.155,00
<b>CLA 200</b>	Benziner R4 1.332	6-Gang- Schaltgetriebe	<b>120</b> (163) 250	229 8,5	6,6 - 5,9 149 - 133	EURO 6D-ISC-FCM	<b>36.866,20</b> 30.980,00
<b>CLA 200 4MATIC</b>	Benziner R4 1.332	8G-DCT (automatisch)	<b>120</b> (163) 250	225 8,7	7,2 - 6,4 164 - 145	EURO 6D-ISC-FCM	<b>41.281,10</b> 34.690,00
<b>CLA 250</b>	Benziner R4 1.991	7G-DCT (automatisch)	<b>165</b> (224) 350	250 6,3	7,3 - 6,7 166 - 152	EURO 6D-ISC-FCM	<b>42.905,45</b> 36.055,00
<b>CLA 250 4MATIC</b>	Benziner R4 1.991	7G-DCT (automatisch)	<b>165</b> (224) 350	250 6,3	7,6 - 6,8 173 - 153	EURO 6D-ISC-FCM	<b>45.106,95</b> 37.905,00

<sup>1</sup> Die angegebenen Werte sind die ermittelten WLTP-CO<sub>2</sub>-Werte i.S.v. Art. 2 Nr. 3 Durchführungsverordnung (EU) 2017/1153. Die Kraftstoffverbrauchswerte wurden auf Basis dieser Werte errechnet. Stromverbrauch und Reichweite wurden auf Grundlage der VO 2017/1151/EU ermittelt.

<sup>2</sup> Angaben zur Nennleistung und zum Nenndrehmoment nach Verordnung (EG) Nr. 595/2009 in der gegenwärtig geltenden Fassung.



Jetzt Wunschrate berechnen: [www.mercedes-benz.de/ratenrechner](http://www.mercedes-benz.de/ratenrechner)

Der mobile Ratenrechner: QR-Code scannen und ganz bequem die Leasing- und Finanzierungsraten für Ihren Mercedes berechnen.

Sämtliche Kaufpreise verstehen sich für die Serienausstattung ab Herstellerwerk. Bei Auslieferung über eine Niederlassung oder Vertretung fallen zusätzlich Überführungskosten an. Die Kaufpreise für Sonderausstattungen gelten nur für den Einbau im Herstellerwerk. Änderungen in Konstruktion und Ausführung sowie Irrtümer und Druckfehler sind vorbehalten. Die Abbildungen können auch Zubehör und Sonderausstattungen enthalten, die nicht zum serienmäßigen Lieferumfang gehören. Farbabweichungen sind drucktechnisch bedingt. Weitere Informationen zum offiziellen Kraftstoffverbrauch und den offiziellen spezifischen CO<sub>2</sub>-Emissionen neuer Personenkraftwagen können dem „Leitfaden über den Kraftstoffverbrauch, die CO<sub>2</sub>-Emissionen und den Stromverbrauch neuer Personenkraftwagen“ entnommen werden, der an allen Verkaufsstellen und bei der DAT Deutsche Automobil Treuhand GmbH ([www.dat.de](http://www.dat.de)) unentgeltlich erhältlich ist.

# Modellvarianten und technische Daten – Coupé – Benziner.

Typ Coupé, 5-Sitzer, 4 Türen	Motor/Zylinder Hubraum (cm <sup>3</sup> )	Getriebe	Nennleistung kW (PS) Drehmoment <sup>2</sup> Nm	Höchstgeschwindigkeit (km/h) Beschleunigung 0-100 km/h (s)	Verbrauch kombiniert <sup>1</sup> (l/100 km) CO <sub>2</sub> -Emissionen kombiniert <sup>1</sup> (g/km)	Emissionsklasse	Preis Euro inkl. MwSt. exkl. MwSt.
<b>Mercedes-AMG CLA 35 4MATIC</b>	Benziner R4 1.991	AMG SPEEDSHIFT DCT 7G	<b>225</b> (306) 400	250 4,9	8,6 - 8,1 195 - 183	EURO 6D-ISC-FCM	<b>55.245,75</b> 46.425,00
<b>Mercedes-AMG CLA 45 S 4MATIC+</b>	Benziner R4 1.991	AMG SPEEDSHIFT DCT 8G	<b>310</b> (421) 500	270 4,0	8,9 - 8,5 203 - 194	EURO 6D-ISC-FCM	<b>69.763,75</b> 58.625,00

<sup>1</sup> Die angegebenen Werte sind die ermittelten WLTP-CO<sub>2</sub>-Werte i.S.v. Art. 2 Nr. 3 Durchführungsverordnung (EU) 2017/1153. Die Kraftstoffverbrauchswerte wurden auf Basis dieser Werte errechnet. Stromverbrauch und Reichweite wurden auf Grundlage der VO 2017/1151/EU ermittelt.

<sup>2</sup> Angaben zur Nennleistung und zum Nenndrehmoment nach Verordnung (EG) Nr. 595/2009 in der gegenwärtig geltenden Fassung.



Jetzt Wunschrate berechnen: [www.mercedes-benz.de/ratenrechner](http://www.mercedes-benz.de/ratenrechner)

Der mobile Ratenrechner: QR-Code scannen und ganz bequem die Leasing- und Finanzierungsraten für Ihren Mercedes berechnen.

Sämtliche Kaufpreise verstehen sich für die Serienausstattung ab Herstellerwerk. Bei Auslieferung über eine Niederlassung oder Vertretung fallen zusätzlich Überführungskosten an. Die Kaufpreise für Sonderausstattungen gelten nur für den Einbau im Herstellerwerk. Änderungen in Konstruktion und Ausführung sowie Irrtümer und Druckfehler sind vorbehalten. Die Abbildungen können auch Zubehör und Sonderausstattungen enthalten, die nicht zum serienmäßigen Lieferumfang gehören. Farbabweichungen sind drucktechnisch bedingt. Weitere Informationen zum offiziellen Kraftstoffverbrauch und den offiziellen spezifischen CO<sub>2</sub>-Emissionen neuer Personenkraftwagen können dem „Leitfaden über den Kraftstoffverbrauch, die CO<sub>2</sub>-Emissionen und den Stromverbrauch neuer Personenkraftwagen“ entnommen werden, der an allen Verkaufsstellen und bei der DAT Deutsche Automobil Treuhand GmbH ([www.dat.de](http://www.dat.de)) unentgeltlich erhältlich ist.



# Modellvarianten und technische Daten – Shooting Brake – Diesel.

Typ Shooting Brake, 5-Sitzer, 5 Türen	Motor/Zylinder Hubraum (cm <sup>3</sup> )	Getriebe	Nennleistung kW (PS) Drehmoment <sup>2</sup> Nm	Höchstgeschwindigkeit (km/h) Beschleunigung 0-100 km/h (s)	Verbrauch kombiniert <sup>1</sup> (l/100 km) CO <sub>2</sub> -Emissionen kombiniert <sup>1</sup> (g/km)	Emissionsklasse	Preis Euro inkl. MwSt. exkl. MwSt.
<b>CLA 180 d</b>	Diesel R4 1.950	6-Gang- Schaltgetriebe	<b>85</b> (116) 280	203 10,6	5,5 - 4,9 144 - 129	EURO 6D-ISC-FCM	<b>37.842,00</b> 31.800,00
<b>CLA 200 d</b>	Diesel R4 1.950	6-Gang- Schaltgetriebe	<b>110</b> (150) 320	221 9,1	5,6 - 5,0 147 - 131	EURO 6D-ISC-FCM	<b>39.508,00</b> 33.200,00
<b>CLA 200 d 4MATIC</b>	Diesel R4 1.950	8G-DCT (automatisch)	<b>110</b> (150) 320	218 8,7	5,8 - 5,1 153 - 134	EURO 6D-ISC-FCM	<b>43.922,90</b> 36.910,00
<b>CLA 220 d</b>	Diesel R4 1.950	8G-DCT (automatisch)	<b>140</b> (190) 400	237 7,2	5,6 - 5,1 148 - 133	EURO 6D-ISC-FCM	<b>44.535,75</b> 37.425,00

<sup>1</sup> Die angegebenen Werte sind die ermittelten WLTP-CO<sub>2</sub>-Werte i.S.v. Art. 2 Nr. 3 Durchführungsverordnung (EU) 2017/1153. Die Kraftstoffverbrauchswerte wurden auf Basis dieser Werte errechnet. Stromverbrauch und Reichweite wurden auf Grundlage der VO 2017/1151/EU ermittelt.

<sup>2</sup> Angaben zur Nennleistung und zum Nenndrehmoment nach Verordnung (EG) Nr. 595/2009 in der gegenwärtig geltenden Fassung.



Jetzt Wunschrate berechnen: [www.mercedes-benz.de/ratenrechner](http://www.mercedes-benz.de/ratenrechner)

Der mobile Ratenrechner: QR-Code scannen und ganz bequem die Leasing- und Finanzierungsraten für Ihren Mercedes berechnen.

Sämtliche Kaufpreise verstehen sich für die Serienausstattung ab Herstellerwerk. Bei Auslieferung über eine Niederlassung oder Vertretung fallen zusätzlich Überführungskosten an. Die Kaufpreise für Sonderausstattungen gelten nur für den Einbau im Herstellerwerk. Änderungen in Konstruktion und Ausführung sowie Irrtümer und Druckfehler sind vorbehalten. Die Abbildungen können auch Zubehör und Sonderausstattungen enthalten, die nicht zum serienmäßigen Lieferumfang gehören. Farbabweichungen sind drucktechnisch bedingt. Weitere Informationen zum offiziellen Kraftstoffverbrauch und den offiziellen spezifischen CO<sub>2</sub>-Emissionen neuer Personenkraftwagen können dem „Leitfaden über den Kraftstoffverbrauch, die CO<sub>2</sub>-Emissionen und den Stromverbrauch neuer Personenkraftwagen“ entnommen werden, der an allen Verkaufsstellen und bei der DAT Deutsche Automobil Treuhand GmbH ([www.dat.de](http://www.dat.de)) unentgeltlich erhältlich ist.

# Modellvarianten und technische Daten – Shooting Brake – Benziner.

Typ Shooting Brake, 5-Sitzer, 5 Türen	Motor/Zylinder Hubraum (cm <sup>3</sup> )	Getriebe	Nennleistung kW (PS) Drehmoment <sup>2</sup> Nm	Höchstgeschwindigkeit (km/h) Beschleunigung 0-100 km/h (s)	Verbrauch kombiniert <sup>1</sup> (l/100 km) CO <sub>2</sub> -Emissionen kombiniert <sup>1</sup> (g/km)	Emissionsklasse	Preis Euro inkl. MwSt. exkl. MwSt.
<b>CLA 180</b>	Benziner R4 1.332	6-Gang- Schaltgetriebe	<b>100</b> (136) 200	215 9,6	6,7 - 6,0 152 - 136	EURO 6D-ISC-FCM	<b>35.432,25</b> 29.775,00
<b>CLA 200</b>	Benziner R4 1.332	6-Gang- Schaltgetriebe	<b>120</b> (163) 250	226 8,7	6,7 - 6,0 153 - 137	EURO 6D-ISC-FCM	<b>37.604,00</b> 31.600,00
<b>CLA 250</b>	Benziner R4 1.991	7G-DCT (automatisch)	<b>165</b> (224) 350	250 6,4	7,5 - 6,8 171 - 155	EURO 6D-ISC-FCM	<b>43.643,25</b> 36.675,00
<b>CLA 250 4MATIC</b>	Benziner R4 1.991	7G-DCT (automatisch)	<b>165</b> (224) 350	250 6,4	7,8 - 6,9 178 - 158	EURO 6D-ISC-FCM	<b>45.844,75</b> 38.525,00

<sup>1</sup> Die angegebenen Werte sind die ermittelten WLTP-CO<sub>2</sub>-Werte i.S.v. Art. 2 Nr. 3 Durchführungsverordnung (EU) 2017/1153. Die Kraftstoffverbrauchswerte wurden auf Basis dieser Werte errechnet. Stromverbrauch und Reichweite wurden auf Grundlage der VO 2017/1151/EU ermittelt.

<sup>2</sup> Angaben zur Nennleistung und zum Nenndrehmoment nach Verordnung (EG) Nr. 595/2009 in der gegenwärtig geltenden Fassung.



Jetzt Wunschrate berechnen: [www.mercedes-benz.de/ratenrechner](http://www.mercedes-benz.de/ratenrechner)

Der mobile Ratenrechner: QR-Code scannen und ganz bequem die Leasing- und Finanzierungsraten für Ihren Mercedes berechnen.

Sämtliche Kaufpreise verstehen sich für die Serienausstattung ab Herstellerwerk. Bei Auslieferung über eine Niederlassung oder Vertretung fallen zusätzlich Überführungskosten an. Die Kaufpreise für Sonderausstattungen gelten nur für den Einbau im Herstellerwerk. Änderungen in Konstruktion und Ausführung sowie Irrtümer und Druckfehler sind vorbehalten. Die Abbildungen können auch Zubehör und Sonderausstattungen enthalten, die nicht zum serienmäßigen Lieferumfang gehören. Farbabweichungen sind drucktechnisch bedingt. Weitere Informationen zum offiziellen Kraftstoffverbrauch und den offiziellen spezifischen CO<sub>2</sub>-Emissionen neuer Personenkraftwagen können dem „Leitfaden über den Kraftstoffverbrauch, die CO<sub>2</sub>-Emissionen und den Stromverbrauch neuer Personenkraftwagen“ entnommen werden, der an allen Verkaufsstellen und bei der DAT Deutsche Automobil Treuhand GmbH ([www.dat.de](http://www.dat.de)) unentgeltlich erhältlich ist.

# Modellvarianten und technische Daten – Shooting Brake – Benziner.

Typ Shooting Brake, 5-Sitzer, 5 Türen	Motor/Zylinder Hubraum (cm <sup>3</sup> )	Getriebe	Nennleistung kW (PS) Drehmoment <sup>2</sup> Nm	Höchstgeschwindigkeit (km/h) Beschleunigung 0-100 km/h (s)	Verbrauch kombiniert <sup>1</sup> (l/100 km) CO <sub>2</sub> -Emissionen kombiniert <sup>1</sup> (g/km)	Emissionsklasse	Preis Euro inkl. MwSt. exkl. MwSt.
<b>Mercedes-AMG CLA 35 4MATIC</b>	Benziner R4 1.991	AMG SPEEDSHIFT DCT 7G	<b>225</b> (306) 400	250 4,9	8,8 – 8,3 201 – 189	EURO 6D-ISC-FCM	<b>55.840,75</b> 46.925,00
<b>Mercedes-AMG CLA 45 S 4MATIC+</b>	Benziner R4 1.991	AMG SPEEDSHIFT DCT 8G	<b>310</b> (421) 500	270 4,0	9,1 – 8,7 207 – 198	EURO 6D-ISC-FCM	<b>70.358,75</b> 59.125,00

<sup>1</sup> Die angegebenen Werte sind die ermittelten WLTP-CO<sub>2</sub>-Werte i.S.v. Art. 2 Nr. 3 Durchführungsverordnung (EU) 2017/1153. Die Kraftstoffverbrauchswerte wurden auf Basis dieser Werte errechnet. Stromverbrauch und Reichweite wurden auf Grundlage der VO 2017/1151/EU ermittelt.

<sup>2</sup> Angaben zur Nennleistung und zum Nenn Drehmoment nach Verordnung (EG) Nr. 595/2009 in der gegenwärtig geltenden Fassung.



Jetzt Wunschrate berechnen: [www.mercedes-benz.de/ratenrechner](http://www.mercedes-benz.de/ratenrechner)

Der mobile Ratenrechner: QR-Code scannen und ganz bequem die Leasing- und Finanzierungsraten für Ihren Mercedes berechnen.

Sämtliche Kaufpreise verstehen sich für die Serienausstattung ab Herstellerwerk. Bei Auslieferung über eine Niederlassung oder Vertretung fallen zusätzlich Überführungskosten an. Die Kaufpreise für Sonderausstattungen gelten nur für den Einbau im Herstellerwerk. Änderungen in Konstruktion und Ausführung sowie Irrtümer und Druckfehler sind vorbehalten. Die Abbildungen können auch Zubehör und Sonderausstattungen enthalten, die nicht zum serienmäßigen Lieferumfang gehören. Farbabweichungen sind drucktechnisch bedingt. Weitere Informationen zum offiziellen Kraftstoffverbrauch und den offiziellen spezifischen CO<sub>2</sub>-Emissionen neuer Personenkraftwagen können dem „Leitfaden über den Kraftstoffverbrauch, die CO<sub>2</sub>-Emissionen und den Stromverbrauch neuer Personenkraftwagen“ entnommen werden, der an allen Verkaufsstellen und bei der DAT Deutsche Automobil Treuhand GmbH ([www.dat.de](http://www.dat.de)) unentgeltlich erhältlich ist.

# Design. Coupé und Shooting Brake.



<b>Lines und Design-Pakete</b>	<b>13</b>
Serienausstattung Exterieur	13
Serienausstattung Interieur	15
Progressive Exterieur	17
Progressive Interieur	19
AMG Line Exterieur	21
AMG Line Interieur	23
Leder-Paket	25
AMG Leder-Paket	26
Night-Paket	27
<b>Zierelemente</b>	<b>30</b>
<b>Lacke</b>	<b>31</b>
<b>Kombinationsmöglichkeiten Polster und Lacke</b>	<b>32</b>


# Design. Coupé und Shooting Brake.

## Lines und Design-Pakete Serienausstattung Exterieur

Elemente der Serienausstattung Exterieur: Kühlerverkleidung mit Diamantgrill und Pins in Schwarz, silber lackierter Einzel- lamelle und Einleger in Chrom; zweiteilige Heckschürze mit abgesetztem Unterteil in Diffusoroptik in Schwarz matt; Seiten- schwellerverkleidung in Wagenfarbe lackiert; 43,2 cm (17") Leichtmetallräder im 5-Doppelspeichen-Design (25R), aerodynamisch optimiert, mattschwarz lackiert und glanzgedreht, vanadiumsilber lackiert; Bordkanten- sowie Fensterlinienzierstab in Chrom; Halogen-Scheinwerfer mit integriertem LED-Tagfahrlicht (620).



**43,2 cm (17") Leichtmetallräder im 5-Doppelspeichen-Design**  
vanadiumsilber lackiert und glanzgedreht mit  
225/55 R17 auf 7,5 J x 17 ET 40



**43,2 cm (17") Leichtmetallräder im 10-Speichen-Design**  
vanadiumsilber lackiert mit  
205/55 R 17 auf 6,5 J x 17 ET 44



**43,2 cm (17") Leichtmetallräder im 5-Doppelspeichen-Design**  
aerodynamisch optimiert, vanadiumsilber lackiert mit  
205/55 R17 auf 6,5J x 17 ET44



**40,6 cm (16") Leichtmetallräder im 10-Speichen-Design**  
vanadiumsilber lackiert mit  
205/60 R 16 auf 6,5 J x 16 ET 44



Code	Preis Euro inkl. MwSt. exkl. MwSt.	CLA 250 e	CLA 180 d	CLA 200 d	CLA 200 d 4MATIC	CLA 220 d	CLA 180	CLA 200	CLA 200 4MATIC (nur Coupé)	CLA 250	CLA 250 4MATIC
	0,00 0,00	S	S	S	S	S	S	S	S	S	S
25R	0,00 0,00	S	S	S	S	S	S	S	S	S	S
R43	0,00 0,00	○	○	○	○	○	○	○	○	○	○
R62	0,00 0,00	○	○	○	○	○	○	○	○	○	○
R89	0,00 0,00	-	○	○	○	-	○	○	○	-	-

● lieferbar gegen Mehrpreis

○ als Sonderausstattung ohne Mehrpreis lieferbar

S Serienausstattung

- nicht lieferbar

Abbildungen können Sonderausstattungen beinhalten.

# Design. Coupé und Shooting Brake.

## Lines und Design-Pakete Serienausstattung Exterieur

		Code	Preis Euro inkl. MwSt. exkl. MwSt.	CLA 250 e	CLA 180 d	CLA 200 d	CLA 200 d 4MATIC	CLA 220 d	CLA 180	CLA 200	CLA 200 4MATIC (nur Coupé)	CLA 250	CLA 250 4MATIC
<b>45,7 cm (18") Leichtmetallräder im 10-Doppelspeichen Design</b> aerodynamisch optimiert, schwarz hochglänzend lackiert und glanzgedreht mit 225/45 R 18 auf 7,5 J x 18 ET 49		61R	7 14,00 600,00	●	●	●	●	●	●	●	●	●	●
<b>45,7 cm (18") Leichtmetallräder im Vielspeichen-Design</b> vanadiumsilber lackiert mit 225/45 R 18 auf 7,5 J x 18 ET 49		04R	7 14,00 600,00	●	●	●	●	●	●	●	●	●	●
<b>45,7 cm (18") Leichtmetallräder im 5-Speichen-Design</b> schwarz hochglänzend lackiert und glanzgedreht mit 225/45 R 18 auf 7,5 J x 18 ET 49		R67	7 14,00 600,00	●	●	●	●	●	●	●	●	●	●

Bitte beachten Sie: Je geringer bei einer bestimmten Radgröße der Querschnitt der Reifen ist, desto schlechter ist der Fahrkomfort auf schlechten Straßen. Abroll- und Dämpfungskomfort nehmen ab und die Gefahr, dass es beim Überfahren von Hindernissen zu Beschädigung von Reifen und Rädern kommt, steigt.





● lieferbar gegen Mehrpreis   ○ als Sonderausstattung ohne Mehrpreis lieferbar   S Serienausstattung   – nicht lieferbar   Abbildungen können Sonderausstattungen beinhalten.

# Design. Coupé und Shooting Brake.

## Lines und Design-Pakete Serienausstattung Interieur

Elemente der Serienausstattung Interieur: Vordersitze mechanisch einstellbar (7U2) mit Polsterung Ledernachbildung ARTICO / Stoff Bertrix in Schwarz (311A); Multifunktions-Sportlenkrad (L3A) im 3-Speichen-Design, Touch-Control Buttons links und rechts und Blende in Schwarz; Lenkradschalt paddles i. V. mit Automatikgetriebe; Innenhimmel Stoff kristallgrau (58U); Fußmatten Velours (12U); Luftaustrittsdüsen in Schwarz mit Chromaußenringen; klappbare Armauflage in Mittelkonsole für Fahrer und Beifahrer; Automatische Beifahrer-Airbagabschaltung (U10); Licht- und Sicht-Paket (U62); Regen-Licht-Sensor; 1-Zonen-Klimatisierungsautomatik THERMATIC (580); MBUX Multimedia-System (548) mit je 7 Zoll (17,78 cm) Instrumenten- sowie Media-Display; Touchpad (446); KEYLESS-GO Start-Funktion; USB Schnittstelle in Spontanablage & USB Schnittstelle in Mittelkonsole hinten; 12-V-Steckdose in Spontanablage; Doppelcupholder (310); Einstiegsleisten mit „Mercedes-Benz“-Schriftzug; Gepäckraumbeleuchtung.






	Code	Preis Euro inkl. MwSt. exkl. MwSt.	CLA 250 e	CLA 180 d	CLA 200 d	CLA 200 d 4MATIC	CLA 220 d	CLA 180	CLA 200	CLA 200 4MATIC (nur Coupé)	CLA 250	CLA 250 4MATIC
<p><b>Ledernachbildung ARTICO/Stoff Bertrix schwarz</b></p> 	311	0,00 0,00	S	S	S	S	S	S	S	S	S	S
<p><b>Komfortsitze</b> Sein Name hält, was er verspricht – der Komfortsitz bietet Ihnen guten Langstreckenkomfort und umfassende Einstellungen in Länge und Höhe. Außerdem können Sie die Sitzflächen in der Neigung verändern und sogar verlängern. Die Sitzkissentiefenverstellung des Beifahrersitzes ist nur mit elektrisch verstellbarem Sitz erhältlich</p> 	7U2	0,00 0,00	S	S	S	S	S	S	S	S	S	S
<p><b>Innenhimmel Stoff kristallgrau</b> Der Innenhimmel ist je nach Polsterung in der Farbe Kristallgrau ausgeführt und ergänzt damit den stimmigen Gesamteindruck Ihres Interieurs.</p> 	58U	0,00 0,00	S	S	S	S	S	S	S	S	S	S
<p><b>Innenhimmel Stoff schwarz</b> Der Innenhimmel ist je nach Polsterung in der Farbe Schwarz ausgeführt und ergänzt damit den stimmigen Gesamteindruck Ihres Interieurs.</p> 	51U	0,00 0,00	○	○	○	○	○	○	○	○	○	○

# Design. Coupé und Shooting Brake.

## Lines und Design-Pakete

### Serienausstattung Interieur

		Code	Preis Euro inkl. MwSt. exkl. MwSt.	CLA 250 e	CLA 180 d	CLA 200 d	CLA 200 d 4MATIC	CLA 220 d	CLA 180	CLA 200	CLA 200 4MATIC (nur Coupé)	CLA 250	CLA 250 4MATIC
<b>Multifunktions-Sportlenkrad</b> Das Multifunktions-Sportlenkrad ist ein Muster an Ergonomie – inklusive Touch-Control-Button links und rechts. Damit steuern Sie die vielfältigen Funktionen von Navigation, Telefonie und Entertainment. Selbst den persönlich bevorzugten Anzeigestil können Sie programmieren: Alles unter Kontrolle mit geringstmöglicher Ablenkung. Nicht mit Lenkradheizung (443) oder Fahrassistenz-Paket (PAY)		L3A	0,00 0,00	S	S	S	S	S	S	S	S	S	S
<b>Multifunktions-Sportlenkrad in Leder</b> Der elegante Lederbezug macht das Multifunktions-Sportlenkrad noch hochwertiger. So wird es zu einem Highlight im Innenraum. Als Fahrer profitieren Sie gleich im doppelten Sinne: Was gut aussieht, muss sich auch gut anfühlen. Nicht mit Lenkradheizung (443)		L3E	208,25 175,00	●	●	●	●	●	●	●	●	●	●
<b>Lenkradheizung</b> Für Ihren außergewöhnlichen Komfort beim Lenken – das beheizte Multifunktionslenkrad verwöhnt Sie insbesondere an kälteren Tagen mit warmen Händen. Ihre Hände wärmen sich besonders schnell auf, weil die Beheizung des Lenkrads unabhängig von der des Fahrzeugs ist. Nur mit Multifunktions-Sportlenkrad in Leder Nappa (L3B) und 7G-DCT (429) oder 8G-DCT (426)		443	398,65 335,00	●	●	●	●	●	●	●	●	●	●



# Design. Coupé und Shooting Brake.

## Lines und Design-Pakete Progressive Exterior

Die Ausstattungslinie Progressive wertet Ihr Fahrzeug substanzvoll auf. Ein Mehrwert, den Sie sehen und fühlen. Aus allen Blickwinkeln intensiviert sich die Faszination und hochwertige Technik eines sportlichen Coupés. Zudem eröffnet die Line weitere attraktive Kombinationen innen und außen – zum Beispiel mit dem Leder- und Night-Paket.

Zusätzliche Elemente der Ausstattungslinie Progressive im Exterior: Frontschürze mit Zierleiste in Chrom; sichtbare Endrohrblenden und Heckschürze mit Zierleiste in Chrom; 45,7 cm (18") Leichtmetallräder im 10-Doppelspeichen Design aerodynamisch optimiert, schwarz hochglänzend lackiert und glanzgedreht (61R).



**45,7 cm (18") Leichtmetallräder im 10-Doppelspeichen Design**  
aerodynamisch optimiert, schwarz hochglänzend lackiert und glanzgedreht mit 225/45 R 18 auf 7,5 J x 18 ET 49



**45,7 cm (18") Leichtmetallräder im Vielspeichen-Design**  
vanadiumsilber lackiert mit 225/45 R 18 auf 7,5 J x 18 ET 49



**43,2 cm (17") Leichtmetallräder im 5-Doppelspeichen-Design**  
aerodynamisch optimiert, vanadiumsilber lackiert mit 205/55 R17 auf 6,5 J x 17 ET44



Code	Preis Euro inkl. MwSt. exkl. MwSt.	CLA 250 e	CLA 180 d	CLA 200 d	CLA 200 d 4MATIC	CLA 220 d	CLA 180	CLA 200	CLA 200 4MATIC (nur Coupé)	CLA 250	CLA 250 4MATIC
P59	1.576,75 1.325,00	●	●	●	●	●	●	●	●	●	●
61R	0,00 0,00	S	S	S	S	S	S	S	S	S	S
04R	0,00 0,00	○	○	○	○	○	○	○	○	○	○
R62	0,00 0,00	○	○	○	○	○	○	○	○	○	○

# Design. Coupé und Shooting Brake.

## Lines und Design-Pakete

### Progressive Exterior

		Code	Preis Euro inkl. MwSt. exkl. MwSt.	CLA 250 e	CLA 180 d	CLA 200 d	CLA 200 d 4MATIC	CLA 220 d	CLA 180	CLA 200	CLA 200 4MATIC (nur Coupé)	CLA 250	CLA 250 4MATIC
<b>43,2 cm (17") Leichtmetallräder im 5-Doppelspeichen-Design</b> vanadiumsilber lackiert und glanzgedreht mit 225/55 R17 auf 7,5 J x 17 ET 40		25R	0,00 0,00	<input type="radio"/>	<input type="radio"/>	<input type="radio"/>	<input type="radio"/>	<input type="radio"/>	<input type="radio"/>	<input type="radio"/>	<input type="radio"/>	<input type="radio"/>	<input type="radio"/>
<b>45,7 cm (18") Leichtmetallräder im 5-Speichen-Design</b> schwarz hochglänzend lackiert und glanzgedreht mit 225/45 R 18 auf 7,5 J x 18 ET 49		R67	0,00 0,00	<input type="radio"/>	<input type="radio"/>	<input type="radio"/>	<input type="radio"/>	<input type="radio"/>	<input type="radio"/>	<input type="radio"/>	<input type="radio"/>	<input type="radio"/>	<input type="radio"/>
<b>43,2 cm (17") Leichtmetallräder im 10-Speichen-Design</b> vanadiumsilber lackiert mit 205/55 R 17 auf 6,5 J x 17 ET 44		R43	0,00 0,00	<input type="radio"/>	<input type="radio"/>	<input type="radio"/>	<input type="radio"/>	<input type="radio"/>	<input type="radio"/>	<input type="radio"/>	<input type="radio"/>	<input type="radio"/>	<input type="radio"/>

Bitte beachten Sie: Je geringer bei einer bestimmten Radgröße der Querschnitt der Reifen ist, desto schlechter ist der Fahrkomfort auf schlechten Straßen. Abroll- und Dämpfungskomfort nehmen ab und die Gefahr, dass es beim Überfahren von Hindernissen zu Beschädigung von Reifen und Rädern kommt, steigt.


● lieferbar gegen Mehrpreis    ○ als Sonderausstattung ohne Mehrpreis lieferbar    S Serienausstattung    – nicht lieferbar    Abbildungen können Sonderausstattungen beinhalten.

# Design. Coupé und Shooting Brake.

## Lines und Design-Pakete

### Progressive Interieur

Elemente der Ausstattungslinie Progressive im Interieur: Komfortsitze (7U2) inkl. Sitzkomfort-Paket (U59) mit Sitzkissen-tiefenverstellung, Hinweis: Die Sitzkissentiefenverstellung des Beifahrersitzes ist nur mit elektrisch verstellbarem Sitz erhältlich; Ledernachbildung ARTICO/Stoff Fléron: schwarz; Gepäcknetz an Fahrer- und Beifahrerlehne (286); Multifunktions-Sportlenkrad in Leder (L3E), mit schwarzen Ziernähten und Blende in Silberchrom; Schalthebel mit zusätzlichen Elementen in Silberchrom; Zierelemente Carbonoptik (H59); Innenhimmel Stoff kristallgrau (58U); Fahrzeugschlüssel mit Zierrahmen in Chrom; Sitzlehnen im Fond klappbar (287) im Verhältnis 40:20:40.



#### Ledernachbildung ARTICO/Stoff Bertrix schwarz

Nur mit Komfortsitze (7U2)



Code

311

Preis Euro  
inkl. MwSt.  
exkl. MwSt.

0,00  
0,00

CLA 250 e

S

CLA 180 d

S

CLA 200 d

S

CLA 200 d 4MATIC

S

CLA 220 d

S

CLA 180

S

CLA 200

S

CLA 200 4MATIC  
(nur Coupé)

S

CLA 250

S

CLA 250 4MATIC

S

#### Ledernachbildung ARTICO/Stoff Bertrix sagegrey/schwarz

Nur mit Komfortsitze (7U2)



Code

318

119,00  
100,00

●

●

●

●

●

●

●

●

●

●

#### Ledernachbildung ARTICO schwarz

Nur mit Komfortsitze (7U2)



Code

101

172,55  
145,00

●

●

●

●

●

●

●

●

●

●

#### Ledernachbildung ARTICO schwarz

Nur mit Sportsitze (7U3)



Code

111

172,55  
145,00

●

●

●

●

●

●

●

●

●

●

#### Ledernachbildung ARTICO sagegrey/schwarz

Nur mit Sportsitze (7U3)



Code

158

172,55  
145,00

●

●

●

●

●

●

●

●

●

●

#### Ledernachbildung ARTICO macchiatobeige/schwarz

Nur mit Sportsitze (7U3)



Code

105

291,55  
245,00

●

●

●

●

●

●

●







●

●

●

# Design. Coupé und Shooting Brake.

## Lines und Design-Pakete Progressive Interieur

	Code	Preis Euro inkl. MwSt. exkl. MwSt.	CLA 250 e	CLA 180 d	CLA 200 d	CLA 200 d 4MATIC	CLA 220 d	CLA 180	CLA 200	CLA 200 4MATIC (nur Coupé)	CLA 250	CLA 250 4MATIC
<b>Komfortsitze</b> Sein Name hält, was er verspricht – der Komfortsitz bietet Ihnen guten Langstreckenkomfort und umfassende Einstellungen in Länge und Höhe. Außerdem können Sie die Sitzflächen in der Neigung verändern und sogar verlängern. Die Sitzkissentiefenverstellung des Beifahrersitzes ist nur mit elektrisch verstellbarem Sitz erhältlich		7U2 0,00 0,00	S	S	S	S	S	S	S	S	S	S
<b>Sportsitze</b> Ihr Partner für eine dynamische Fahrweise und zugleich ein attraktives Designmerkmal. Die Sportsitze optimieren den Seitenhalt und die integrierten Kopfstützen betonen die sportliche Note des Interieurs. Auf Wunsch werden Sie die Sitze mit elektrischen Verstellmöglichkeiten und hochwertigen Bezügen in Leder weiter auf.		7U3 357,00 300,00	●	●	●	●	●	●	●	●	●	●
<b>Innenhimmel Stoff kristallgrau</b> Der Innenhimmel ist je nach Polsterung in der Farbe Kristallgrau ausgeführt und ergänzt damit den stimmigen Gesamteindruck Ihres Interieurs. Nicht mit Ledernachbildung ARTICO macchiato beige/schwarz (105)		58U 0,00 0,00	S	S	S	S	S	S	S	S	S	S
<b>Innenhimmel Stoff schwarz</b> Der Innenhimmel ist je nach Polsterung in der Farbe Schwarz ausgeführt und ergänzt damit den stimmigen Gesamteindruck Ihres Interieurs.		51U 0,00 0,00	○	○	○	○	○	○	○	○	○	○
<b>Multifunktions-Sportlenkrad in Leder</b> Der elegante Lederbezug macht das Multifunktions-Sportlenkrad noch hochwertiger. So wird es zu einem Highlight im Innenraum. Als Fahrer profitieren Sie gleich im doppelten Sinne: Was gut aussieht, muss sich auch gut anfühlen. Nicht mit Lenkradheizung (443)		L3E 0,00 0,00	S	S	S	S	S	S	S	S	S	S
<b>Lenkradheizung</b> Für Ihren außergewöhnlichen Komfort beim Lenken – das beheizte Multifunktionslenkrad verwöhnt Sie insbesondere an kälteren Tagen mit warmen Händen. Ihre Hände wärmen sich besonders schnell auf, weil die Beheizung des Lenkrads unabhängig von der des Fahrzeugs ist. Nur mit Multifunktions-Sportlenkrad in Leder Nappa (L3B) und 7G-DCT (429) oder 8G-DCT (426)		443 190,40 160,00	●	●	●	●	●	●	●	●	●	●

# Design. Coupé und Shooting Brake.

## Lines und Design-Pakete AMG Line Exterior

Mit der AMG Line geben Sie ein klares Statement für Performance ab. Vor allem das AMG Styling mit speziellen Front- und Heckschürzen rückt das Fahrzeug optisch in die Nähe von AMG Modellen. Dazu forciert auch die Technik mit tiefergelegtem, sportlich abgestimmtem Fahrwerk (nicht für Plug-in Hybrid Modelle) und der Direktlenkung das Fahrerlebnis.

Elemente der Ausstattungslinie AMG Line im Exterior: AMG Frontschürze mit Frontsplitter in Chrom sowie Kühlerverkleidung mit Diamantgrill und Pins in Chrom; AMG Seitenschwellerverkleidungen in Wagenfarbe; AMG Heckschürze mit Zierelement in Chrom und sichtbaren Endrohrblenden; 45,7 cm (18") AMG Leichtmetallräder im 5-Doppelspeichen-Design, aerodynamisch optimiert, tremolitgrau lackiert und glanzgedreht (RQS); verchromte Bordkanten- und Fensterlinienzierstäbe.



**45,7 cm (18") AMG Leichtmetallräder im 5-Doppelspeichen-Design**  
aerodynamisch optimiert, tremolitgrau lackiert und glanzgedreht  
225/45 R 18 auf 7,5 J x 18 ET 49



**45,7 cm (18") AMG Leichtmetallräder im 5-Doppelspeichen-Design**  
aerodynamisch optimiert, schwarz hochglänzend lackiert und glanzgedreht  
225/45 R 18 auf 7,5 J x 18 ET 49



**48,3 (19") AMG Leichtmetallräder im Vielspeichen-Design**  
titangrau lackiert und glanzgedreht mit  
225/40 R19 auf 7,5 J x 19 ET 49  
Nicht mit Reifen mit Notlaufeigenschaften (R66)



Code	Preis Euro inkl. MwSt. exkl. MwSt.	CLA 250 e	CLA 180 d	CLA 200 d	CLA 200 d 4MATIC	CLA 220 d	CLA 180	CLA 200	CLA 200 4MATIC (nur Coupé)	CLA 250	CLA 250 4MATIC
950	<b>3.558,10</b> 2.990,00	●	●	●	●	●	●	●	●	●	●
RQS	<b>0,00</b> 0,00	S	S	S	S	S	S	S	S	S	S
RQT	<b>238,00</b> 200,00	●	●	●	●	●	●	●	●	●	●
RVG	<b>714,00</b> 600,00	●	●	●	●	●	●	●	●	●	●

# Design. Coupé und Shooting Brake.

## Lines und Design-Pakete AMG Line Exterior

**48,3 cm (19") AMG Leichtmetallräder im Vielspeichen-Design**  
schwarz lackiert und Felgenhorn glanzgedreht mit  
225/40 R19 auf 7,5 J x 19 ET 49  
Nicht mit Reifen mit Notlaufeigenschaften (R66)



Code

RVK

Preis Euro  
inkl. MwSt.  
exkl. MwSt.

1.130,50  
950,00

CLA 250 e	CLA 180 d	CLA 200 d	CLA 200 d 4MATIC	CLA 220 d	CLA 180	CLA 200	CLA 200 4MATIC (nur Coupé)	CLA 250	CLA 250 4MATIC
●	●	●	●	●	●	●	●	●	●

Bitte beachten Sie: Je geringer bei einer bestimmten Radgröße der Querschnitt der Reifen ist, desto schlechter ist der Fahrkomfort auf schlechten Straßen. Abroll- und Dämpfungskomfort nehmen ab und die Gefahr, dass es beim Überfahren von Hindernissen zu Beschädigung von Reifen und Rädern kommt, steigt.

● lieferbar gegen Mehrpreis   ○ als Sonderausstattung ohne Mehrpreis lieferbar   S Serienausstattung   – nicht lieferbar   Abbildungen können Sonderausstattungen beinhalten.

# Design. Coupé und Shooting Brake.

## Lines und Design-Pakete AMG Line Interieur

Elemente der Ausstattungslinie AMG Line im Interieur: Sportsitze (7U3); Ledernachbildung ARTICO/Mikrofaser MICROCUT schwarz mit roter Doppelziernaht und Zierelement Mikrofaser MICROCUT schwarz; Schalthebel in perforiertem Nappa-Leder und zusätzlichen Chromelementen sowie je nach Polsterung roten oder schwarzen Ziernähten; Multifunktions-Sportlenkrad in Leder Nappa (L5C), im 3-Speichen-Design, unten abgeflacht, mit Perforation im Griffbereich, Touch-Control Buttons sowie je nach Polsterung roten oder schwarzen Ziernähten und Blende in Silberchrom; Innenhimmel Stoff schwarz (51U); Zuziehgriffe in Silber galvanisiert; AMG Sportpedalanlage aus gebürstetem Edelstahl mit Gumminoppen; Fußmatten in Schwarz mit AMG Schriftzug; Sitzlehnen im Fond klappbar (287) im Verhältnis 40:20:40; Doppelpcupholder; Fahrzeugschlüssel mit Zierrahmen in Chrom.



### Ledernachbildung ARTICO/Mikrofaser MICROCUT schwarz

Nur mit Sportsitze (7U3)



651

0,00  
0,00

S S S S S S S S S S S S

### Ledernachbildung ARTICO sagegrey/schwarz



158

0,00  
0,00

○ ○ ○ ○ ○ ○ ○ ○ ○ ○ ○ ○

### Sportsitze

Ihr Partner für eine dynamische Fahrweise und zugleich ein attraktives Designmerkmal. Die Sportsitze optimieren den Seitenhalt und die integrierten Kopfstützen betonen die sportliche Note des Interieurs. Auf Wunsch werden Sie die Sitze mit elektrischen Verstellmöglichkeiten und hochwertigen Bezügen in Leder weiter auf.



7U3

0,00  
0,00

S S S S S S S S S S S S

### Innenhimmel Stoff schwarz

Der Innenhimmel ist in der Farbe schwarz ausgeführt und ergänzt damit den stimmigen Gesamteindruck Ihres Interieurs.



51U

0,00  
0,00

S S S S S S S S S S S S

Code  
Preis Euro  
inkl. MwSt.  
exkl. MwSt.

CLA 250 e  
CLA 180 d  
CLA 200 d  
CLA 200 d 4MATIC  
CLA 220 d  
CLA 180  
CLA 200  
CLA 200 4MATIC  
(nur Coupé)  
CLA 250  
CLA 250 4MATIC

# Design. Coupé und Shooting Brake.

## Lines und Design-Pakete AMG Line Interieur

### Multifunktions-Sportlenkrad in Leder Nappa

Das Multifunktions-Sportlenkrad in Leder Nappa mit Bedienelementen in Chrom ist unten abgeflacht und im Griffbereich perforiert – eine ausgezeichnete Qualifikation für sportliches Fahren. Das werden Sie nicht nur sehen, sondern bei der Berührung des Lenkrads sofort spüren. Das hochwertige, weiche Nappaleder ist auch ein Qualitätserlebnis für sich.

Nicht mit Lenkradheizung (443)



Code

L5C

Preis Euro  
inkl. MwSt.  
exkl. MwSt.

0,00  
0,00

### Multifunktions-Sportlenkrad in Leder Nappa/Mikrofaser MICROCUT

Das Multifunktions-Sportlenkrad in Leder Nappa mit Bedienelementen in Chrom und Griffbereich in Mikrofaser MICROCUT liegt perfekt in der Hand. Es ist bei schnellen Richtungswechseln ein Traumpartner für dynamisches Fahren. Form und Materialkombination entwickeln pures Rennsport-Flair. Dabei signalisiert das edle Nappaleder auch höchste Qualität.

Nur mit 7G-DCT (429) oder 8G-DCT (426)

Nicht mit Lenkradheizung (443)



L5I

273,70  
230,00

CLA 250 e	CLA 180 d	CLA 200 d	CLA 200 d 4MATIC	CLA 220 d	CLA 180	CLA 200	CLA 200 4MATIC (nur Coupé)	CLA 250	CLA 250 4MATIC
S	S	S	S	S	S	S	S	S	S
●	●	●	●	●	●	●	●	●	●



# Design. Coupé und Shooting Brake.

## Lines und Design-Pakete

### Leder-Paket

Eine besondere Ästhetik für Ihr Fahrzeug: der Innenraum wird zum Erlebnisraum. Dabei veredelt das hochwertige Naturprodukt Leder die Sitze. Weitere attraktive Akzente setzen auch jeweils die Ziernähte an der Bordkante und an der Instrumententafel. Schönheit, die sich gleichzeitig gut anfühlt.

Nur mit Sitzheizung für Fahrer und Beifahrer (873), AMG Line (950) oder Line Progressive (P59)

Nicht mit AMG Leder-Paket (P39)

#### Mit AMG Line (950)



#### Leder schwarz

Nur mit Sportsitze (7U3)



#### Sportsitze

Ihr Partner für eine dynamische Fahrweise und zugleich ein attraktives Designmerkmal. Die Sportsitze optimieren den Seitenhalt und die integrierten Kopfstützen betonen die sportliche Note des Interieurs. Auf Wunsch werden Sie die Sitze mit elektrischen Verstellmöglichkeiten und hochwertigen Bezügen in Leder weiter auf.



#### Mit AMG Line (950)

Code

Preis Euro  
inkl. MwSt.  
exkl. MwSt.

CLA 250 e

CLA 180 d

CLA 200 d

CLA 200 d 4MATIC

CLA 220 d

CLA 180

CLA 200

CLA 200 4MATIC  
(nur Coupé)

CLA 250

CLA 250 4MATIC

P34

1.654,10  
1.390,00

●

●

●

●

●

●

●

●

●

●

1.368,50  
1.150,00

●

●

●

●

●

●

●

●

●

●

211

0,00  
0,00

○

○

○

○

○

○

○

○

○

○

7U3

357,00  
300,00

●

●

●

●

●

●

●

●

●

●

0,00  
0,00

○

○

○

○

○

○

○

○

○

○

# Design. Coupé und Shooting Brake.


## Lines und Design-Pakete

### AMG Leder-Paket

Genießen Sie Sportlichkeit in hochwertigster Ausprägung. Das AMG Leder-Paket bietet zusätzlich zur AMG Line einen außergewöhnlich edlen Eindruck. Die zweifarbig beleederten Sportsitze sowie Ziernähte an Instrumententafel und Bordkante steigern die Wertigkeit deutlich. Zierelemente aus Aluminium runden das Erlebnis ab.

Nur mit AMG Line (950) und Sitzheizung für Fahrer und Beifahrer (873)

Nicht mit Leder-Paket (P34)



#### Leder zweifarbig classicrot/schwarz

Nur mit Sportsitze (7U3)




257

0,00  
0,00

#### Leder zweifarbig titangrau pearl/schwarz

Nur mit Sportsitze (7U3)



258

119,00  
100,00

#### Sportsitze

Ihr Partner für eine dynamische Fahrweise und zugleich ein attraktives Designmerkmal.

Die Sportsitze optimieren den Seitenhalt und die integrierten Kopfstützen betonen die sportliche Note des Interieurs. Auf Wunsch werden Sie die Sitze mit elektrischen Verstellmöglichkeiten und hochwertigen Bezügen in Leder weiter auf.



7U3

0,00  
0,00

Code  
Preis Euro  
inkl. MwSt.  
exkl. MwSt.

P39

1.368,50  
1.150,00

● CLA 250 e

● CLA 180 d

● CLA 200 d

● CLA 200 d 4MATIC

● CLA 220 d

● CLA 180

● CLA 200

● CLA 200 4MATIC  
(nur Coupé)

● CLA 250

● CLA 250 4MATIC

S

S

S

S

S

S

S

S

S

●

●

●

●

●

●

●

●

●

S

S

S

S

S

S

S

S

S

# Design. Coupé und Shooting Brake.

## Lines und Design-Pakete

### Night-Paket

Das Night-Paket setzt weitere optische Anziehungspunkte. Mit den ästhetischen Akzenten verstärkt Ihr Fahrzeug seine Sportlichkeit und Individualität. Dazu sind zahlreiche Elemente in Schwarz oder Schwarz hochglänzend ausgeführt.

#### Mit Progressive Exterior (P59)

Elemente des Night-Pakets: Außenspiegelgehäuse in Schwarz hochglänzend; Einzellamelle im Kühlergrill mit Einleger in Schwarz hochglänzend; Heckschürze mit Zierleiste in Schwarz hochglänzend sowie Diffusoreinsatz in Schwarz hochglänzend; Bordkantenzierstab und Fensterlinienzierstab in Schwarz hochglänzend; wärmedämmend dunkel getöntes Glas (840) ab der B-Säule; 45,7 cm (18") Leichtmetallräder im 5-Speichen-Design, schwarz hochglänzend lackiert und glanzgedreht (R67).



**45,7 cm (18") Leichtmetallräder im 5-Speichen-Design**  
schwarz hochglänzend lackiert und glanzgedreht mit  
225/45 R 18 auf 7,5 J x 18 ET 49



**43,2 cm (17") Leichtmetallräder im 10-Speichen-Design**  
vanadiumsilber lackiert mit  
205/55 R 17 auf 6,5 J x 17 ET 44



**45,7 cm (18") Leichtmetallräder im 10-Doppelspeichen Design**  
aerodynamisch optimiert, schwarz hochglänzend lackiert und glanzgedreht mit  
225/45 R 18 auf 7,5 J x 18 ET 49



Code	Preis Euro inkl. MwSt. exkl. MwSt.	CLA 250 e	CLA 180 d	CLA 200 d	CLA 200 d 4MATIC	CLA 220 d	CLA 180	CLA 200	CLA 200 4MATIC (nur Coupé)	CLA 250	CLA 250 4MATIC
P55	535,50 450,00	●	●	●	●	●	●	●	●	●	●
R67	0,00 0,00	S	S	S	S	S	S	S	S	S	S
R43	0,00 0,00	○	○	○	○	○	○	○	○	○	○
61R	0,00 0,00	○	○	○	○	○	○	○	○	○	○

# Design. Coupé und Shooting Brake.

## Lines und Design-Pakete Night-Paket

**43,2 cm (17") Leichtmetallräder im 5-Doppelspeichen-Design**  
vanadiumsilber lackiert und glanzgedreht mit  
225/55 R17 auf 7,5 J x 17 ET 40



Code

25R

Preis Euro  
inkl. MwSt.  
exkl. MwSt.

0,00  
0,00





CLA 250 e	CLA 180 d	CLA 200 d	CLA 200 d 4MATIC	CLA 220 d	CLA 180	CLA 200	CLA 200 4MATIC (nur Coupé)	CLA 250	CLA 250 4MATIC
<input type="radio"/>	<input type="radio"/>	<input type="radio"/>	<input type="radio"/>	<input type="radio"/>	<input type="radio"/>	<input type="radio"/>	<input type="radio"/>	<input type="radio"/>	<input type="radio"/>

Bitte beachten Sie: Je geringer bei einer bestimmten Radgröße der Querschnitt der Reifen ist, desto schlechter ist der Fahrkomfort auf schlechten Straßen. Abroll- und Dämpfungskomfort nehmen ab und die Gefahr, dass es beim Überfahren von Hindernissen zu Beschädigung von Reifen und Rädern kommt, steigt.

● lieferbar gegen Mehrpreis    ○ als Sonderausstattung ohne Mehrpreis lieferbar    S Serienausstattung    – nicht lieferbar    Abbildungen können Sonderausstattungen beinhalten.

# Design. Coupé und Shooting Brake.

## Lines und Design-Pakete Night-Paket








	Code	Preis Euro inkl. MwSt. exkl. MwSt.	CLA 250 e	CLA 180 d	CLA 200 d	CLA 200 d 4MATIC	CLA 220 d	CLA 180	CLA 200	CLA 200 4MATIC (nur Coupé)	CLA 250	CLA 250 4MATIC
<b>Mit AMG Line Exterior (950)</b> Elemente des Night-Pakets: Außenspiegelgehäuse in Schwarz hochglänzend; Einzellamelle im Kühlergrill in Schwarz hochglänzend; Heckschürze mit Zierelement in Schwarz hochglänzend; Bordkantenzierstab und Fensterlinienzierstab in Schwarz hochglänzend; wärmedämmend dunkel getöntes Glas (840) ab der B-Säule; 45,7 cm (18") AMG Leichtmetallräder im 5-Speichen-Design, aerodynamisch optimiert, schwarz lackiert und glanzgedreht (RQT); AMG Frontschürze mit Frontsplitter in Schwarz hochglänzend.	P55	535,50 450,00	●	●	●	●	●	●	●	●	●	●
												
<b>45,7 cm (18") AMG Leichtmetallräder im 5-Doppelspeichen-Design</b> aerodynamisch optimiert, schwarz hochglänzend lackiert und glanzgedreht 225/45 R 18 auf 7,5 J x 18 ET 49	RQT	0,00 0,00	S	S	S	S	S	S	S	S	S	S
												
<b>48,3 (19") AMG Leichtmetallräder im Vielspeichen-Design</b> titangrau lackiert und glanzgedreht mit 225/40 R19 auf 7,5 J x 19 ET 49 Nicht mit Reifen mit Notlaufeigenschaften (R66)	RVG	714,00 600,00	●	●	●	●	●	●	●	●	●	●
												
<b>48,3 cm (19") AMG Leichtmetallräder im Vielspeichen-Design</b> schwarz lackiert und Felgenhorn glanzgedreht mit 225/40 R19 auf 7,5 J x 19 ET 49 Nicht mit Reifen mit Notlaufeigenschaften (R66)	RVK	1.130,50 950,00	●	●	●	●	●	●	●	●	●	●
												

Bitte beachten Sie: Je geringer bei einer bestimmten Radgröße der Querschnitt der Reifen ist, desto schlechter ist der Fahrkomfort auf schlechten Straßen. Abroll- und Dämpfungskomfort nehmen ab und die Gefahr, dass es beim Überfahren von Hindernissen zu Beschädigung von Reifen und Rädern kommt, steigt.

● lieferbar gegen Mehrpreis   ○ als Sonderausstattung ohne Mehrpreis lieferbar   S Serienausstattung   – nicht lieferbar   Abbildungen können Sonderausstattungen beinhalten.












# Design. Coupé und Shooting Brake.

## Zierelemente

		Code	Preis Euro inkl. MwSt. exkl. MwSt.	Serienausstattung	Progressive (P59)	AMG Line (950)	Leder-Paket (P34) mit Line Progressive P59)	Leder-Paket (P34) mit AMG Line (950)	AMG Leder- Paket (P39)	Mercedes-AMG CLA 35 4MATIC	Mercedes-AMG 45 S 4MATIC+
<b>Zierelemente Carbonoptik</b> Nur mit Progressive (P59)		H59	0,00 0,00	-	S	-	○	-	-	-	-
<b>Zierelemente Carbonoptik dunkel</b> Nur mit Progressive (P59)		H55	0,00 0,00	-	○	-	○	-	-	-	-
<b>Zierelemente MICROCUT</b>			0,00 0,00	-	-	S	-	-	-	S	S
<b>Zierelemente Aluminium mit Längsschliff hell</b> Nur mit Progressive (P59) oder AMG Line (950) Enthalten in Leder-Paket (P34) mit AMG-Line (950), AMG Leder-Paket (P39)		H44	208,25 175,00	-	●	●	●	○	○	●	●
<b>Zierelemente Aluminium mit Linienschliff hell</b> Nur mit Progressive (P59) oder AMG Line (950) Enthalten in AMG Leder-Paket (P39)		H45	208,25 175,00	-	●	●	●	●	○	●	●
<b>Zierelemente Holz Walnuss linestructure braun offenporig</b> Für Mercedes-AMG: Nur mit Leder-Paket (P34)		H23	309,40 260,00	-	●	-	●	●	-	●	●
<b>Zierelemente Holz Linde schwarz offenporig</b> Nur mit Progressive (P59) oder AMG Line (950)		H15	309,40 260,00 130,90 110,00	-	●	●	●	●	-	●	●
<b>Zierelemente Aluminium AMG Design schwarz/silber</b>		H95	208,25 175,00	-	-	-	-	-	-	●	●

# Design. Coupé und Shooting Brake.

## Lacke

			Preis Euro inkl. MwSt. exkl. MwSt.	
Uni-Lacke			<b>0,00</b> 0,00	
			<b>327,25</b> 275,00	
	nachtschwarz (696) polarweiß (149) sonnengelb (914)			
Metallic-Lacke				<b>892,50</b> 750,00
	digitalweiß metallic (144)	kosmoschwarz metallic (191)	denimblau metallic (667)	
				
	iridiumsilber metallic (775)	mountaingrau metallic (787)	roségold metallic (817)	
	MANUFAKTUR Lacke			<b>1.130,50</b> 950,00
				
patagonienrot metallic (993)			<b>2.618,00</b> 2.200,00	
				
mountaingrau magno (662)				

# Design. Coupé und Shooting Brake.

## Kombinationsmöglichkeiten Polster und Lacke

	Code	Ledernachbildung ARTICO/Stoff schwarz	sagegrey/schwarz	Ledernachbildung ARTICO	schwarz Nur mit Progressive (P59)	macchiato beige/schwarz Nur mit Progressive (P59)	schwarz Nur mit Progressive (P59)	Ledernachbildung ARTICO zweifärbig	sagegrey / schwarz	Ledernachbildung ARTICO/Mikrofaser MICROCUT	schwarz Nur mit AMG Line (950)	Ledernachbildung ARTICO/Mikrofaser MICROCUT AMG	titangrau pearl/schwarz	Leder	schwarz Nur mit Progressive (P59) oder AMG Line (950)	Leder zweifärbig	classicrot/schwarz Nur mit AMG Line (950)	titangrau pearl/schwarz Nur mit AMG Line (950)
<b>Uni-Lacke</b>																		
polarweiß	149	●	●	●	○	●	●	●	●	●	○	●	●	●	●	●	●	●
nachtschwarz	696	●	●	●	●	●	●	●	●	●	●	●	●	●	●	●	●	●
sonnengelb	914	●	–	●	–	●	●	–	–	○	●	●	●	●	–	–	–	●
<b>Metallic-Lacke</b>																		
digitalweiß metallic	144	●	●	●	○	●	●	●	●	●	●	●	●	●	●	●	●	●
kosmoschwarz metallic	191	●	●	●	●	●	●	●	●	●	●	●	●	●	●	●	●	●
denimblau metallic	667	●	–	●	●	●	●	–	–	○	●	●	●	●	●	–	–	●
iridiumsilber metallic	775	●	●	●	○	●	●	●	●	●	●	●	●	●	●	●	●	●
mountaingrau metallic	787	●	●	●	●	●	●	●	●	●	●	●	●	●	●	●	●	●
roségold metallic	817	●	○	●	●	●	●	○	○	○	○	○	○	●	–	–	–	●
<b>MANUFAKTUR Lacke</b>																		
MANUFAKTUR mountaingrau magno	662	●	●	●	●	●	●	●	●	●	●	●	●	●	●	●	●	●
MANUFAKTUR patagonienrot metallic	993	●	○	●	●	●	●	○	○	●	●	○	○	●	○	○	○	●

● empfehlenswert ○ möglich – nicht lieferbar



# Mercedes-AMG. Coupé und Shooting Brake.



Mercedes-AMG	
Mercedes-AMG CLA 35 4MATIC Exterieur	34
Mercedes-AMG CLA 35 4MATIC Interieur	36
Mercedes-AMG CLA 45 S 4MATIC+ Exterieur	39
Mercedes-AMG CLA 45 S 4MATIC+ Interieur	41
Mercedes-AMG Leder-Paket	43
Mercedes-AMG AMG Leder-Paket	44
Mercedes-AMG AMG Night-Paket	45
AMG Technik / AMG Performance Studio	47

# Mercedes-AMG. Coupé und Shooting Brake.

## Mercedes-AMG CLA 35 4MATIC

### Serienausstattung Exterieur

Elemente der Serienausstattung im Exterieur: Exterieur baut auf der AMG Line (950) für Serienbaumuster auf und bietet zusätzliche und CLA 35 differenzierende Elemente; AMG Styling mit AMG-spezifischer Kühlerverkleidung und AMG Schriftzug; AMG Frontschürze mit speziellen Flics als Luftleitelemente an den äußeren Lufteinlässen; Frontsplitter und Zierelemente auf den Lamellen in den äußeren Lufteinlässen in Silberchrom; AMG Seitenschwellerverkleidungen in Wagenfarbe; verchromte Bordkanten- und Fensterlinienzierstäbe; 45,7 cm (18") AMG Leichtmetallräder im 5-Doppelspeichen-Design, aerodynamisch optimiert, schwarz lackiert und glanzgedreht (RQT); „TURBO 4MATIC“ Schriftzug auf den vorderen Kotflügeln; AMG Abrisskante in Wagenfarbe auf Kofferraumdeckel; AMG Heckschürze mit spezifischer Diffusoroptik mit runden Endrohrblenden mit 90 Millimeter Durchmesser links und rechts.




**45,7 cm (18") AMG Leichtmetallräder im 5-Doppelspeichen-Design**  
aerodynamisch optimiert, schwarz lackiert und glanzgedreht  
235/40 R 18 auf 8 J x 18 ET 49



RQT **0,00**  
0,00

**48,3 cm (19") AMG Leichtmetallräder im Vielspeichen-Design**  
schwarz lackiert mit  
245/35 R 19 auf 8,5 J x 19 ET 55



RVH **714,00**  
600,00

**48,3 cm (19") AMG Leichtmetallräder im 5-Doppelspeichen-Design**  
hochglanzschwarz lackiert und glanzgedreht mit  
245/35 R 19 auf 8,5 J x 19 ET 55



RTI **952,00**  
800,00

Code **Preis Euro**  
**inkl. MwSt.**  
exkl. MwSt.

Mercedes-AMG  
CLA 35 4MATIC

S

S

●

●

# Mercedes-AMG. Coupé und Shooting Brake.

## Mercedes-AMG CLA 35 4MATIC Serienausstattung Exterieur

**48,3 cm (19") AMG Leichtmetallräder im Vielspeichen-Design**  
mattschwarz lackiert und glanzgedreht mit  
245/35 R 19 auf 8,5 J x 19 ET 55



Code

RVL

Preis Euro  
inkl. MwSt.  
exkl. MwSt.

**1.130,50**  
950,00

Mercedes-AMG  
CLA 35 4MATIC



Bitte beachten Sie: Je geringer bei einer bestimmten Radgröße der Querschnitt der Reifen ist, desto schlechter ist der Fahrkomfort auf schlechten Straßen. Abroll- und Dämpfungskomfort nehmen ab und die Gefahr, dass es beim Überfahren von Hindernissen zu Beschädigung von Reifen und Rädern kommt, steigt.

● lieferbar gegen Mehrpreis   ○ als Sonderausstattung ohne Mehrpreis lieferbar   S Serienausstattung   – nicht lieferbar   Abbildungen können Sonderausstattungen beinhalten.

# Mercedes-AMG. Coupé und Shooting Brake.

## Mercedes-AMG CLA 35 4MATIC

### Serienausstattung Interieur

Elemente der Serienausstattung im Interieur: Sportsitze mit Ledernachbildung ARTICO/Mikrofaser MICROCUT schwarz mit roter Doppelziernaht (651), i. V. mit Zierelement Mikrofaser MICROCUT schwarz und MANUFAKTUR Sicherheitsgurten rot (Y05); alternativ Ledernachbildung ARTICO nevagrau/schwarz mit Doppelziernaht mittelgrau; Multifunktions-Sportlenkrad in Leder Nappa, im 3-Speichen-Design, unten abgeflacht, mit Perforation im Griffbereich, Touch-Control Buttons (L5C) sowie, je nach Polsterung, roten oder schwarzen Ziernähten und Blende und Tasten in Silberchrom; verchromte Lüftungsdüsen mit rotem Ring; eigenständige AMG Mittelkonsole, betont sportlich und nach vorn hochgezogen – integriert sind Schalter zur Bedienung von manuellem Getriebemodus, 3-stufigem ESP® und AMG RIDE CONTROL Fahrwerk (optional); MBUX Multimedia-system mit Kombiinstrument und AMG spezifischen Anzeigen-Designs, wie z.B. der besonders markante Supersport Modus mit zentralem, runden Drehzahlmesser und balkenförmigen Zusatzinformationen; Kombiinstrument inkl. AMG Menü mit sportlichen Zusatzinformationen wie Ganganzeige, Warm-Up Menü (u.a. Motor- und Getriebeöltemperatur), Set-Up Menü (u.a. AMG DYNAMIC SELECT Einstellungen) sowie G-Meter, Race-Timer und Motordaten; Media-Display mit AMG spezifischen Anzeigen: AMG Start-Up Logo, Visualisierung der AMG Fahrprogramme, Fahrzeug- und Motordaten; Touchpad (446); AMG Sportpedalanlage aus gebürstetem Edelstahl mit Gumminoppen; Fußmatten in Schwarz mit AMG Schriftzug, Einfassung in Nubukleder-Optik; Innenhimmel Stoff schwarz (51U); AMG Einstiegsleisten in Edelstahl gebürstet vorn mit „AMG“ Schriftzug (012).



Ledernachbildung ARTICO/Mikrofaser MICROCUT schwarz



651

0,00  
0,00

S

Ledernachbildung ARTICO sagegrey/schwarz



158

0,00  
0,00

○

Sportsitze

Ihr Partner für eine dynamische Fahrweise und zugleich ein attraktives Designmerkmal. Die Sportsitze optimieren den Seitenhalt und die integrierten Kopfstützen betonen die sportliche Note des Interieurs. Auf Wunsch werden Sie die Sitze mit elektrischen Verstellmöglichkeiten und hochwertigen Bezügen in Leder weiter auf.



7U3

0,00  
0,00

S






Code  
Preis Euro  
inkl. MwSt.  
exkl. MwSt.

Mercedes-AMG  
CLA 35 4MATIC

# Mercedes-AMG. Coupé und Shooting Brake.

## Mercedes-AMG CLA 35 4MATIC

### Serienausstattung Interieur

	Code	Preis Euro inkl. MwSt. exkl. MwSt.	Mercedes-AMG CLA 35 4MATIC
<p><b>Innenhimmel Stoff schwarz</b> Der Innenhimmel ist in der Farbe schwarz ausgeführt und ergänzt damit den stimmigen Gesamteindruck Ihres Interieurs.</p> 	51U	0,00 0,00	S
<p><b>Multifunktions-Sportlenkrad in Leder Nappa</b> Das Multifunktions-Sportlenkrad in Leder Nappa mit Bedienelementen in Chrom ist unten abgeflacht und im Griffbereich perforiert – eine ausgezeichnete Qualifikation für sportliches Fahren. Das werden Sie nicht nur sehen, sondern bei der Berührung des Lenkrads sofort spüren. Das hochwertige, weiche Nappaleder ist auch ein Qualitätserlebnis für sich. Nicht mit Lenkradheizung (443)</p> 	L5C	0,00 0,00	S
<p><b>AMG Performance Lenkrad in Leder Nappa</b> Dieses AMG Lenkrad ist durchgängig in Nappaleder ausgeführt und erhält eine Perforation im Griffbereich. Die AMG typisch abgeflachte Form stammt aus dem Motorsport und betont mit der 12-Uhr Markierung die Sportlichkeit des Cockpits. Ergonomisch positionierte Touch-Control Buttons bieten intuitiven Bedienkomfort und fördern ein fokussiertes Fahren.</p> 	L6J	499,80 420,00	●
<p><b>AMG Performance Lenkrad in Leder Nappa/Mikrofaser MICROCUT</b> Bei diesem AMG Lenkrad trifft Nappaleder auf griffige Mikrofaser MICROCUT – für perfekten Grip und präzises Steuern. Die AMG typisch abgeflachte Form stammt aus dem Motorsport und betont die Sportlichkeit des Cockpits. Optional bieten Ergonomisch positionierte Touch-Control Buttons intuitiven Bedienkomfort und fördern ein fokussiertes Fahren. 12-Uhr Markierung und Nähte in rot (Polster 651), gelb (Polster 671 und 259) oder schwarz (Polster 211, 257, 258).</p> 	L6K	583,10 490,00	●
<p><b>AMG Performance Lenkrad in Mikrofaser MICROCUT</b> Das AMG Lenkrad in Mikrofaser MICROCUT ist sicht- und fühlbar auf Performance getrimmt: Das Material ist extrem griffig, führt Feuchtigkeit zuverlässig ab und erinnert genau wie die 12-Uhr-Markierung an einen echten Rennwagen. Die AMG Lenkradtasten unterstützen Sie mit einer ebenso schnellen wie ergonomischen Anwahl vieler Funktionen. Enthält AMG Lenkradtasten (U88)</p> 	L6G	999,60 840,00	●

# Mercedes-AMG. Coupé und Shooting Brake.

## Mercedes-AMG CLA 35 4MATIC

### Serienausstattung Interieur

#### AMG Lenkradtasten

Mit den AMG Lenkradtasten gestalten Sie Ihr Lenkrad radikal sportlich: Diese erlauben eine schnelle und zielsichere Bedienung spezifischer fahrdynamischer Funktionen. Für ein fokussiertes, konzentriertes und leistungsorientiertes Fahrgefühl – und für eine authentische Rennwagen-Atmosphäre im Cockpit.

Nur mit AMG Performance Lenkrad in Leder Nappa (L6J), AMG Performance Lenkrad in Leder Nappa/Mikrofaser MICROCUT (L6K)



#### Mit AMG Performance Lenkrad in Mikrofaser MICROCUT (L6G)

Code  
Preis Euro  
inkl. MwSt.  
exkl. MwSt.

U88  
4 16,50  
350,00

0,00  
0,00


Mercedes-AMG  
CLA 35 4MATIC



# Mercedes-AMG. Coupé und Shooting Brake.

## Mercedes-AMG CLA 45 S 4MATIC+ Serienausstattung Exterieur

Elemente der Serienausstattung im Exterieur: AMG-spezifische Kühlerverkleidung in Chrom hochglänzend mit „AMG“ Schriftzug; CLA 45 spezifische Frontschürze; ausgestellte AMG Kotflügel mit „TURBO 4MATIC+“ Schriftzug; verchromte Bordkanten- und Fensterlinienzierstäbe; AMG Seitenschwellerverkleidungen; AMG Heckschürze mit spezifischer Diffusoroptik; AMG Abrisskante auf Kofferraumdeckel/Dachspoiler in Wagenfarbe; 48,3 cm (19") AMG Leichtmetallräder im 5-Doppelspeichen-Design (RTG), aerodynamisch optimiert, tantalgrau lackiert und glanzgedreht mit breiterer Bereifung in der Größe 255/35 R19 rundum; Bremssättel rot lackiert (U70) mit schwarzem AMG Schriftzug; AMG Abgasanlage mit zwei runden Doppelendrohren und je 90 mm Durchmesser, AMG Schriftzug sowie Riffelung im Rohrrinnen; spezifisches „S“-Labelling am Heckdeckel.



**48,3 cm (19") AMG Leichtmetallräder im 5-Doppelspeichen-Design**  
aerodynamisch optimiert, tantalgrau lackiert und glanzgedreht mit  
255/35 R 19 auf 9 J x 19 ET 52



RTG **0,00**  
0,00

**45,7 cm (18") AMG Leichtmetallräder im 10-Speichen-Design**  
aerodynamisch optimiert, tantalgrau lackiert und glanzgedreht  
245/40 R 18 auf 8,5 J x 18 ET 46



RUS **0,00**  
0,00

**48,3 cm (19") AMG Leichtmetallräder im 5-Doppelspeichen-Design**  
aerodynamisch optimiert, mattschwarz lackiert, Felgenhorn glanzgedreht mit  
255/35 R 19 auf 9 J x 19 ET52



RSX **416,50**  
350,00

Mercedes-AMG  
CLA 45 S 4MATIC+

S

S

○

●

# Mercedes-AMG. Coupé und Shooting Brake.

## Mercedes-AMG CLA 45 S 4MATIC+ Serienausstattung Exterieur

**48,3 cm (19") AMG Schmiederäder im Kreuzspeichen-Design**  
mattschwarz lackiert, Felgenhorn glanzgedreht,  
255/35 R 19 auf 9 J x 19 ET 52



Code

RSZ

Preis Euro  
inkl. MwSt.  
exkl. MwSt.

**2.082,50**  
1.750,00

Mercedes-AMG  
CLA 45 S 4MATIC+



Bitte beachten Sie: Je geringer bei einer bestimmten Radgröße der Querschnitt der Reifen ist, desto schlechter ist der Fahrkomfort auf schlechten Straßen. Abroll- und Dämpfungskomfort nehmen ab und die Gefahr, dass es beim Überfahren von Hindernissen zu Beschädigung von Reifen und Rädern kommt, steigt.


● lieferbar gegen Mehrpreis   ○ als Sonderausstattung ohne Mehrpreis lieferbar   S Serienausstattung   – nicht lieferbar   Abbildungen können Sonderausstattungen beinhalten.



# Mercedes-AMG. Coupé und Shooting Brake.

## Mercedes-AMG CLA 45 S 4MATIC+ Serienausstattung Interieur

Elemente der Serienausstattung im Interieur: eigenständige AMG Mittelkonsole, betont sportlich und nach vorn hochgezogen – AMG Mittelkonsole ist i. V. mit Lederpaketen mit Zierelement in Silberchrom ausgeführt; MBUX Multimediasystem mit Kombiinstrument und AMG spezifischen Anzeigen-Designs; Tacho mit 300 km/h Endgeschwindigkeit; Touchpad (446); AMG Performance 4MATIC+ mit AMG TORQUE CONTROL; AMG Sportpedalanlage aus gebürstetem Edelstahl mit Gummipoppen; AMG Fußmatten; Innenhimmel Stoff schwarz (51U); AMG Einstiegsleisten in Edelstahl gebürstet vorn mit „AMG“ Schriftzug; AMG Fahrzeugschlüssel; Sitzlehnen im Fond klappbar (40/20/40); Licht- und Sicht-Paket (U62); klappbare Armauflage; Gepäcknetz an Fahrer- und Beifahrerlehne; Netz Beifahrerfußraum; Doppelpcupholder vorn (310); Sportsitze mit Ledernachbildung ARTICO/Mikrofaser MICROCUT schwarz mit gelber Kontrastziernaht (671A) mit Zierelement Mikrofaser MICROCUT schwarz; AMG Performance Lenkrad Leder Nappa/Mikrofaser MICROCUT (L6K), mit gelber Kontrastziernaht und gelber 12-Uhr-Markierung sowie AMG Schriftzug (L6K); AMG DYNAMIC SELECT (B59) – Fahrprogramme Glätte, Comfort, Sport, Sport+, Individual und RACE inklusive per Lenkrad-Schaltpaddles aktivierbarem Drift-Mode, sowie RACE START-Funktion; AMG Hochleistungs-Bremsanlage mit rot lackierten Bremssätteln und schwarzem AMG Schriftzug vorn, AMG Driver's Package: Höchstgeschwindigkeit bei 270 km/h abgeregelt; LED High Performance Scheinwerfer (632); Ambientebeleuchtung (877).



Ledernachbildung ARTICO/Mikrofaser MICROCUT AMG schwarz



671 0,00  
0,00

S

Ledernachbildung ARTICO/Mikrofaser MICROCUT schwarz



651 0,00  
0,00

○

Ledernachbildung ARTICO sagegrey/schwarz



158 0,00  
0,00

○

### Sportsitze

Ihr Partner für eine dynamische Fahrweise und zugleich ein attraktives Designmerkmal. Die Sportsitze optimieren den Seitenhalt und die integrierten Kopfstützen betonen die sportliche Note des Interieurs. Auf Wunsch werten Sie die Sitze mit elektrischen Verstellmöglichkeiten und hochwertigen Bezügen in Leder weiter auf.



7U3 0,00  
0,00





S

Code Preis Euro  
inkl. MwSt.  
exkl. MwSt.

Mercedes-AMG  
CLA 45 S 4MATIC+

# Mercedes-AMG. Coupé und Shooting Brake.

## Mercedes-AMG CLA 45 S 4MATIC+ Serienausstattung Interieur

		Code	Preis Euro inkl. MwSt. exkl. MwSt.	Mercedes-AMG CLA 45 S 4MATIC+
<b>Innenhimmel Stoff schwarz</b> Der Innenhimmel ist in der Farbe schwarz ausgeführt und ergänzt damit den stimmigen Gesamteindruck Ihres Interieurs.		51U	0,00 0,00	S
<b>AMG Performance Lenkrad in Leder Nappa/Mikrofaser MICROCUT</b> Bei diesem AMG Lenkrad trifft Nappaleder auf griffige Mikrofaser MICROCUT – für perfekten Grip und präzises Steuern. Die AMG typisch abgeflachte Form stammt aus dem Motorsport und betont die Sportlichkeit des Cockpits. Optional bieten Ergonomisch positionierte Touch-Control Buttons intuitiven Bedienkomfort und fördern ein fokussiertes Fahren. 12-Uhr Markierung und Nähte in rot (Polster 651), gelb (Polster 671 und 259) oder schwarz (Polster 211, 257, 258)		L6K	0,00 0,00	S
<b>AMG Performance Lenkrad in Leder Nappa</b> Dieses AMG Lenkrad ist durchgängig in Nappaleder ausgeführt und erhält eine Perforation im Griffbereich. Die AMG typisch abgeflachte Form stammt aus dem Motorsport und betont mit der 12-Uhr Markierung die Sportlichkeit des Cockpits. Ergonomisch positionierte Touch-Control Buttons bieten intuitiven Bedienkomfort und fördern ein fokussiertes Fahren.		L6J	0,00 0,00	○
<b>AMG Performance Lenkrad in Mikrofaser MICROCUT</b> Das AMG Lenkrad in Mikrofaser MICROCUT ist sicht- und fühlbar auf Performance getrimmt: Das Material ist extrem griffig, führt Feuchtigkeit zuverlässig ab und erinnert genau wie die 12-Uhr-Markierung an einen echten Rennwagen. Die AMG Lenkradtasten unterstützen Sie mit einer ebenso schnellen wie ergonomischen Anwahl vieler Funktionen. Enthält AMG Lenkradtasten (U88)		L6G	119,00 100,00	●

# Mercedes-AMG. Coupé und Shooting Brake.

## Leder-Paket

Eine besondere Ästhetik für Ihr Fahrzeug: der Innenraum wird zum Erlebnisraum. Dabei veredelt das hochwertige Naturprodukt Leder die Sitze. Weitere attraktive Akzente setzen auch jeweils die Ziernähte an der Bordkante und an der Instrumententafel. Schönheit, die sich gleichzeitig gut anfühlt.

Nur mit Sitzklimatisierung für Fahrer und Beifahrer (401) oder Sitzheizung für Fahrer und Beifahrer (873)

Nicht mit AMG Leder-Paket (P39)



### Leder schwarz

Nur mit Sportsitze (7U3)



Code	Preis Euro inkl. MwSt. exkl. MwSt.	Mercedes-AMG CLA 35 4MATIC	Mercedes-AMG CLA 45 S 4MATIC+
P34	<b>1.368,50</b> 1.150,00	●	●
211	<b>0,00</b> 0,00	S	S

211

**0,00**  
0,00

Mercedes-AMG  
CLA 35 4MATIC

Mercedes-AMG  
CLA 45 S 4MATIC+

S

S

# Mercedes-AMG. Coupé und Shooting Brake.

## AMG Leder-Paket

Genießen Sie Sportlichkeit in hochwertigster Ausprägung. Das AMG Leder-Paket bietet zusätzlich zur AMG Line einen außergewöhnlich edlen Eindruck. Die zweifarbig beleederten Sportsitze sowie Ziernähte an Instrumententafel und Bordkante steigern die Wertigkeit deutlich. Zierelemente aus Aluminium runden das Erlebnis ab.

Enthalten in AMG Performance Sitz-Paket High-End (PBZ)

Nur mit Sitzklimatisierung für Fahrer und Beifahrer (401) oder Sitzheizung für Fahrer und Beifahrer (873)

Nicht mit Leder-Paket (P34)



### Leder zweifarbig classicrot/schwarz

Nur mit Sportsitze (7U3)




257

0,00  
0,00

### Leder zweifarbig titangrau pearl/schwarz

Nur mit Sportsitze (7U3)



258

119,00  
100,00

### Leder zweifarbig titangrau pearl/schwarz

mit Kontrastziernähten und Segmentband (nur Performance Sitz) in Gelb



259

119,00  
100,00

Code  
Preis Euro  
inkl. MwSt.  
exkl. MwSt.

Mercedes-AMG  
CLA 35 4MATIC

Mercedes-AMG  
CLA 45 S 4MATIC+



S

S



-



# Mercedes-AMG. Coupé und Shooting Brake.

## AMG Night-Paket

Mit den markanten Design-Elementen in Schwarz und Hochglanzschwarz unterstreichen Sie den expressiven Fahrzeug-Charakter. Eine besondere Wirkung erzielen etwa der entsprechend lackierte Frontsplitter und die schwarz verchromten Endrohrblenden. Dazu haben die wärmedämmend dunkel getönten Fensterflächen ab der B-Säule auch ihre praktischen Vorteile.

Elemente des AMG Night-Pakets: Frontsplitter und Zierelemente auf den Lamellen in den äußeren Lufteinlässen in Hochglanzschwarz (nur Mercedes-AMG CLA 35 4MATIC); AMG Seitenschwellerverkleidungen mit Einleger in Hochglanzschwarz; Bordkantenzierstab und Fensterlinienzierstab in Hochglanzschwarz; Außenspiegelgehäuse in Hochglanzschwarz; Endrohrblenden schwarz verchromt; wärmedämmend dunkel getöntes Glas ab der B-Säule.

Nicht mit AMG Silver Chrome-Paket Exterieur (900)



**45,7 cm (18") AMG Leichtmetallräder im 5-Doppelspeichen-Design**  
aerodynamisch optimiert, schwarz lackiert und glanzgedreht  
235/40 R 18 auf 8 J x 18 ET 49



RQT **0,00**  
0,00

**48,3 cm (19") AMG Leichtmetallräder im 5-Doppelspeichen-Design**  
aerodynamisch optimiert, tantalgrau lackiert und glanzgedreht  
255/35 R 19 auf 9 J x 19 ET 52



RTG **0,00**  
0,00

**45,7 cm (18") AMG Leichtmetallräder im 10-Speichen-Design**  
aerodynamisch optimiert, tantalgrau lackiert und glanzgedreht  
245/40 R 18 auf 8,5 J x 18 ET 46



RUS **0,00**  
0,00






Preis Euro  
inkl. MwSt.  
exkl. MwSt.

Mercedes-AMG  
CLA 35 4MATIC

Mercedes-AMG  
CLA 45 S 4MATIC+

# Mercedes-AMG. Coupé und Shooting Brake.

## AMG Night-Paket




		Code	Preis Euro inkl. MwSt. exkl. MwSt.	Mercedes-AMG CLA 35 4MATIC	Mercedes-AMG CLA 45 S 4MATIC+
<b>48,3 cm (19") AMG Leichtmetallräder im Vielspeichen-Design</b> schwarz lackiert mit 245/35 R 19 auf 8,5 J x 19 ET 55		RVH	<b>7 14,00</b> 600,00	●	-
<b>48,3 cm (19") AMG Leichtmetallräder im 5-Doppelspeichen-Design</b> hochglanzschwarz lackiert und glanzgedreht mit 245/35 R 19 auf 8,5 J x 19 ET 55		RTI	<b>952,00</b> 800,00	●	-
<b>48,3 cm (19") AMG Leichtmetallräder im Vielspeichen-Design</b> mattschwarz lackiert und glanzgedreht mit 245/35 R 19 auf 8,5 J x 19 ET 55		RVL	<b>1.130,50</b> 950,00	●	-
<b>48,3 cm (19") AMG Leichtmetallräder im 5-Doppelspeichen-Design</b> aerodynamisch optimiert, mattschwarz lackiert, Felgenhorn glanzgedreht mit 255/35 R 19 auf 9 J x 19 ET52		RSX	<b>4 16,50</b> 350,00	-	●
<b>48,3 cm (19") AMG Schmiederäder im Kreuzspeichen-Design</b> mattschwarz lackiert, Felgenhorn glanzgedreht, 255/35 R 19 auf 9 J x 19 ET 52		RSZ	<b>2.082,50</b> 1.750,00	-	●

Bitte beachten Sie: Je geringer bei einer bestimmten Radgröße der Querschnitt der Reifen ist, desto schlechter ist der Fahrkomfort auf schlechten Straßen. Abroll- und Dämpfungskomfort nehmen ab und die Gefahr, dass es beim Überfahren von Hindernissen zu Beschädigung von Reifen und Rädern kommt, steigt.

● lieferbar gegen Mehrpreis    ○ als Sonderausstattung ohne Mehrpreis lieferbar    S Serienausstattung    – nicht lieferbar    Abbildungen können Sonderausstattungen beinhalten.






# Mercedes-AMG. Coupé und Shooting Brake.

## AMG Technik/Performance Studio

	Code	Preis Euro inkl. MwSt. exkl. MwSt.	Mercedes-AMG CLA 35 4MATIC	Mercedes-AMG CLA 45 S 4MATIC+
<b>AMG Fahrwerk</b> Das AMG Fahrwerk ist konsequent auf hohe Kurvengeschwindigkeiten bei geringer Seitenneigung abgestimmt. So kann sich das dynamische Potenzial Ihres Fahrzeugs voll entfalten. Für Sie bedeutet das Fahrspaß pur. Denn Ihr Fahrzeug bietet Ihnen auch im Grenzbereich hohe Reserven, damit Sie es jederzeit sicher und souverän beherrschen.	486	0,00 0,00	S	S
<b>AMG DYNAMIC SELECT</b> Mit den Fahrprogrammen von AMG DYNAMIC SELECT haben Sie Ihren persönlichen Renningenieur an Bord. Je nach Situation oder Laune intensivieren Sie den sportlichen Charakter Ihres Fahrzeugs. Dabei gibt es neben den vordefinierten Setups auch individuell wählbare Kombinationen – etwa einen dynamisch ausgelegten Antrieb bei komfortablem Lenkgefühl.	 B59	0,00 0,00	S	S
<b>MANUFAKTUR Sicherheitsgurte rot</b> Nur mit Ledernachbildung ARTICO/Mikrofaser MICROCUT schwarz (651)	Y05	0,00 0,00	S	○
<b>Wegfall roter Sicherheitsgurt</b>	U17	0,00 0,00	○	○
<b>Bremssättel rot lackiert</b>	 U70	380,80 320,00	●	S
<b>AMG RIDE CONTROL Fahrwerk</b> Das AMG RIDE CONTROL Sportfahrwerk ist Ihr Schlüssel zu überlegener Performance im Alltag und auf der Rennstrecke. Die adaptive Dämpfung bietet eine breite Spreizung zwischen komfortablem und sehr sportlichem Setup. Sie wählen zwischen Comfort, Sport oder Sport+ mit nur einem Bedienvorgang und die Fahrwerks-Charakteristik verändert sich sofort. Nur mit Direktlenkung (213)	 459	1.178,10 990,00	●	●

# Mercedes-AMG. Coupé und Shooting Brake.

## AMG Technik/Performance Studio

		Code	Preis Euro inkl. MwSt. exkl. MwSt.	Mercedes-AMG CLA 35 4MATIC	Mercedes-AMG CLA 45 S 4MATIC+
<p><b>AMG Driver's Package</b></p> <p>Durch die Erweiterung der Höchstgeschwindigkeitsbegrenzung auf 270km/h bietet das AMG Driver's Package ein noch sportlicheres Fahrgefühl.</p>		250	0,00 0,00	-	Ⓢ
<p><b>AMG TRACK PACE</b></p> <p>AMG TRACK PACE verwandelt Ihr AMG Fahrzeug in Ihren virtuellen Renningenieur. Mit Hilfe von Runden-, Sektor- und Beschleunigungszeiten sowie ausgewählten Live-Telemetriedaten können Sie Ihr Fahrkönnen auf abgesperrten Strecken gezielt analysieren und verbessern.</p> <p>Nur mit MBUX High-End-Paket (DN2)</p>		256	297,50 250,00	●	○
<p><b>AMG Aerodynamik-Paket</b></p> <p>Das im Windkanal entwickelte AMG Aerodynamik-Paket verbessert die Fahreigenschaften bei hohen Geschwindigkeiten und legt den Grundstein für noch mehr Fahrspaß. Die Anbauteile erhöhen den Anpressdruck. Die markante AMG Abrisskante auf dem Heckdeckel ist ein klares Statement für den Wunsch nach kompromissloser Performance.</p> <p>Enthalten in AMG Aerodynamik-Paket Plus (PAA)</p> <p>Nur mit AMG Night-Paket (P60)</p> <p>Nicht mit Anhängervorrichtung (550), Vorrüstung für Anhängervorrichtung (554) oder AMG Silver Chrome-Paket Exterieur (900)</p>		B26	1.606,50 1.350,00	●	●
<p><b>AMG Aerodynamik-Paket Plus</b></p> <p>Das AMG Aerodynamik-Paket Plus erweitert das Aerodynamik-Paket um einen feststehenden Heckflügel. Dieser entwickelt einen starken Anpressdruck auf der Hinterachse und verbessert die Fahreigenschaften bei hohen Geschwindigkeiten. Der markante AMG Heckflügel sorgt für den expressiven Look eines kompromisslosen Racers.</p> <p>Nur für Coupé verfügbar.</p>		PAA	2.737,00 2.300,00	●	●
<p><b>AMG Performance Sitz-Paket Advanced</b></p> <p>bestehend aus: AMG Performance Sitze (555), Sitzheizung für Fahrer und Beifahrer (873), Multikontursitz-Paket (ohne Massagefunktion) (409), Fahrersitz elektrisch einstellbar mit Memory-Funktion (275) und Vordersitz rechts elektrisch verstellbar mit Memory-Funktion (242). Die AMG Performance Sitze für Fahrer und Beifahrer geben Ihnen idealen Seitenhalt für besonders dynamische Fahrmanöver. Die für Sie perfekte Seitenführung stellen Sie über die Multikontursitz-Funktion ein und justieren die exakte Sitzposition elektrisch. Wohltuende Wärme entfaltet die integrierte Sitzheizung.</p> <p>Nicht mit Leder-Paket (P34) oder AMG Leder-Paket (P39)</p>		PBY	3.927,00 3.300,00	●	●



# Mercedes-AMG. Coupé und Shooting Brake.

## AMG Technik/Performance Studio

### AMG Performance Sitz-Paket High-End

bestehend aus: AMG Performance Sitze (555), Sitzheizung für Fahrer und Beifahrer (873), Multikontursitz-Paket (ohne Massagefunktion) (409), Fahrersitz elektrisch einstellbar mit Memory-Funktion (275) und Vordersitz rechts elektrisch verstellbar mit Memory-Funktion (242). Perfekte Seitenführung für dynamische Fahrmanöver – verbunden mit Ästhetik und Komfort: Das AMG Performance Sitz-Paket High-End beherrscht alle Disziplinen. Stellen Sie die Sitzwangen per Multikontursitz-Funktion ein und justieren die Sitzposition elektrisch. Wählen Sie darüber hinaus Ihre individuelle Lederpolsterung mit integrierter Sitzheizung.

Enthält Leder-Paket (P34) oder AMG Leder-Paket (P39)



Code  
Preis Euro  
inkl. MwSt.  
exkl. MwSt.

PBZ 5.295,50  
4.450,00

Mercedes-AMG  
CLA 35 4MATIC



Mercedes-AMG  
CLA 45 S 4MATIC+



### AMG Real Performance Sound

inklusive Taste in der Mittelkonsole für noch emotionaleren Motorsound im Innenraum. Schon ab Werk klingt Ihr Mercedes-AMG unvergleichbar leidenschaftlich. Mit dem AMG Real Performance Sound wird der Sound noch emotionaler und Sie können bestimmen, wie sich der Turbomotor im Interieur anhört. Auf Knopfdruck kann der Sound zwischen sportlich dezent (BALANCED) oder motorsportlich-emotional (POWERFUL) verstellt werden.



339 535,50  
450,00

-



### AMG Silver Chrome-Paket Exterieur

Volle Individualität: Mit dem AMG Silver Chrome-Paket Exterieur steigern Sie den exklusiven Charakter Ihres AMG Fahrzeugs noch weiter. Frontsplitter sowie die Einleger in den Seitenschwellerverkleidungen sind in Silberchrom ausgeführt.

Nicht mit AMG Aerodynamik-Paket (B26) oder AMG Night-Paket (P60)



900 654,50  
550,00

-



### AMG Lenkradtasten

Mit den AMG Lenkradtasten gestalten Sie Ihr Lenkrad radikal sportlich: Diese erlauben eine schnelle und zielsichere Bedienung spezifischer fahrdynamischer Funktionen. Für ein fokussiertes, konzentriertes und leistungsorientiertes Fahrgefühl – und für eine authentische Rennwagen-Atmosphäre im Cockpit.

Enthalten in AMG Performance Lenkrad in Mikrofaser MICRO CUT (L6G)

Nur mit AMG Performance Lenkrad in Mikrofaser MICRO CUT (L6G), AMG Performance Lenkrad in Leder Nappa (L6J) oder AMG Performance Lenkrad in Leder Nappa/Mikrofaser MICRO CUT (L6K)



U88 416,50  
350,00



S

# Elektromobilität.



Fahren Sie im Stadtverkehr rein elektrisch, laden Sie Ihr EQ Power Modell zu Hause und an öffentlichen Ladestationen auf. Unsere EQ Power Modelle mit Plug-in-Hybrid-Antrieb verbinden das Beste aus zwei Welten: die Dynamik und Effizienz eines Elektromotors mit der Reichweite eines Verbrennungsmotors.

In dieser Rubrik finden Sie eine Zusammenfassung der relevanten Informationen zum Thema Laden, Förderung und technische Daten für Ihr Plug-in-Hybrid Fahrzeug.

<b>Laden</b>	<b>51</b>
Ladesystem	51
Laden zu Hause	51
Öffentliches Laden	52
<b>Installation – Ladelösungspartner</b>	<b>54</b>
<b>Förderung</b>	<b>55</b>
<b>Technische Daten</b>	<b>56</b>

# Elektromobilität – Laden.

## Ladesystem

### Wechselstrom-Ladesystem (AC-Laden) bis zu 3,7 kW

Mehr Flexibilität im Alltag: Mit dem Wechselstrom-Ladesystem mit 3,7 kW\* (1-phasig) laden Sie Ihren Plug-in-Hybrid. Neben der Wallbox zuhause können Sie Ihr Fahrzeug auch an einer Vielzahl öffentlicher Ladesäulen anschließen. Diese liefern meist Wechselstrom – so wie auch konventionelle Haushaltssteckdosen.



Code

80B

Preis Euro  
inkl. MwSt.  
exkl. MwSt.

0,00  
0,00

CLA 250 e

S

### Wechselstrom-Ladesystem (AC-Laden) bis zu 7,4 kW

Mehr Flexibilität im Alltag: Mit dem leistungsstarken Wechselstrom-Ladesystem mit bis zu 7,4 kW\* (2-phasig) laden Sie Ihren Plug-in-Hybrid schnell und einfach. Neben der Wallbox zuhause können Sie Ihr Fahrzeug auch an einer Vielzahl öffentlicher Ladesäulen anschließen. Diese liefern meist Wechselstrom – so wie auch konventionelle Haushaltssteckdosen.



76B

357,00  
300,00

●

### Gleichstrom-Ladesystem (DC-Laden) bis zu 22kW

Für Ihre optimale Ladegeschwindigkeit mit maximal 22 kW\* und damit hohen Komfort. Schnellladesäulen wie zum Beispiel IONITY liefern den für Ihre Hochvolt-Batterie erforderlichen Gleichstrom. Somit stellt das Gleichstrom-Ladesystem in kürzester Zeit eine bestmögliche elektrische Reichweite bereit.

Nur mit Wechselstrom-Ladesystem (AC-Laden) 7,4 kW (76B)



83B

595,00  
500,00

●

## Laden zu Hause

Für das Laden Ihres Fahrzeugs zu Hause, bietet Ihnen Mercedes-Benz das passende Ladekabel und Wallbox. Nutzen Sie effektiv die Zeit in der Ihr Elektrofahrzeug in der Garage oder auf Ihrem Stellplatz steht. Mit nur einem Handgriff laden Sie Ihr Fahrzeug ganz einfach und bequem: mit einer Mercedes-Benz Wallbox Home oder einem Standardladekabel an einer herkömmlichen Steckdose.

### Ladekabel für Haushaltssteckdose, 5m, glatt

Dieses Ladekabel, auch Mode 2 Kabel genannt, ermöglicht Ihnen das Aufladen der Fahrzeugbatterie an der Haushaltssteckdose mit bis zu 1,8 kW\* (230 V, 1-phasig, 8 A) und passt für Steckdosen des Typs E/F CEE 7/7.



B30

0,00  
0,00

S

### Ladekabel für Haushaltssteckdose, 8m, glatt

Dieses Ladekabel, auch Mode 2 Kabel genannt, ermöglicht Ihnen das Aufladen der Fahrzeugbatterie an der Haushaltssteckdose mit bis zu 1,8 kW\* (230 V, 1-phasig, 8 A) und passt für Steckdosen des Typs E/F CEE 7/7.



B80

83,30  
70,00

●

\* Bitte beachten Sie: Die maximal mögliche Ladeleistung ist u.a. abhängig vom Ladekabel, dem Ladesystem des Fahrzeugs und der Ladeinfrastruktur.

Bitte lesen Sie sich die Bedienungsanleitung sorgfältig durch und achten Sie darauf, sie genau einzuhalten.


# Elektromobilität – Laden.

## Laden zu Hause

### Mercedes-Benz Wallbox (A0009063412)

Mit der neuen Mercedes-Benz Wallbox wird das intelligente Power Grid zuhause bereits ein Stück weit zur Realität. Die Wallbox hat eine max. Leistung von 22 kW und verfügt über ein angeschlagenes 6m Kabel.

Die angegebenen Preise verstehen sich ohne eventuelle Ein- bzw. Anbaukosten. Änderungen und Irrtümer vorbehalten. Zur fachgerechten Installation der Wallbox wenden Sie sich bitte an Ihren Mercedes-Benz Partner.



Code

Preis Euro  
inkl. MwSt.  
exkl. MwSt.

**988,89**  
831,00

CLA 250 e



### Mercedes-Benz Flexibles Ladesystem, Set EU, CEE32/3-phasig (rot)

Zum Laden ihres Elektro- oder Hybridfahrzeugs mit bis zu 22kW. Die Sets des Flexiblen Ladesystems (Kabellänge 5m) bestehen aus Steuergerät, Haushaltsadapter, Typ 2-Adapter, dem entsprechenden Starkstromadapter und Tasche (Teilenummer A297 982 0700). Auch als Set EU CEE 16/3-phasig (A297 982 0100) erhältlich.

Bei dem Mercedes-Benz Flexiblen Ladesystem handelt es sich um ein Original-Zubehör. Weitere Informationen zum Produkt sowie zu Zubehörartikeln (wie beispielsweise weitere Länderadapter oder Wandhalterung) erhalten Sie bei Ihrem Mercedes-Benz Partner.



**1.225,00**  
1.029,41



## Öffentliches Laden

Für das Laden an öffentlichen Ladestationen bietet Ihnen Mercedes-Benz das passende Ladekabel und den digitalen Dienst. Mit Mercedes me Charge erhalten Sie europaweit Zugang zu einer Vielzahl öffentlicher Ladestationen, die sich zum Beispiel in der Stadt, an Einkaufszentren, Hotels oder Raststätten befinden.

### Ladekabel für Wallbox und öffentliche Ladestationen, 5m, glatt

Dieses Ladekabel, auch Mode 3 Kabel genannt, ermöglicht Ihnen das Aufladen der Fahrzeugbatterie an der Wallbox oder an öffentlichen Ladestationen mit bis zu 11 kW\* (Typ 2, 3-phasig, 16 A).

Enthalten in Public Charging Paket (DAP) oder Business-Paket (DB3) bei Plug-in Hybrid Modellen



9B2

**285,60**  
240,00



### Ladekabel für Wallbox und öffentliche Ladestationen, 8m, glatt

Dieses Ladekabel, auch Mode 3 Kabel genannt, ermöglicht Ihnen das Aufladen der Fahrzeugbatterie an der Wallbox oder an öffentlichen Ladestationen mit bis zu 11 kW\* (Typ 2, 3-phasig, 16 A).



9B3

**321,30**  
270,00



### Mit Public Charging Paket (DAP) oder Business-Paket (DB3) bei Plug-in Hybrid Modellen

**83,30**  
70,00



\* Bitte beachten Sie: Die maximal mögliche Ladeleistung ist u.a. abhängig vom Ladekabel, dem Ladesystem des Fahrzeugs und der Ladeinfrastruktur.

Bitte lesen Sie sich die Bedienungsanleitung sorgfältig durch und achten Sie darauf, sie genau einzuhalten.

# Elektromobilität – Laden.

## Öffentliches Laden

	Code	Preis Euro inkl. MwSt. exkl. MwSt.	CLA 250 e
<b>Public Charging Paket</b> (Dienst 1 Jahr ab Aktivierung kostenfrei nutzbar). Das Public-Charging Paket beinhaltet den Remote und Charging Services Plus (38U), sowie das Ladekabel für Wallbox und öffentliche Ladestationen, 5m, glatt (9B2). Mit Mercedes me Charge reisen Sie flexibler. Laden Sie an einer Vielzahl von öffentlichen Stationen. Ihr Zugang ist in das MBUX Multimediasystem und das Mercedes me Ökosystem integriert. Alles auf einen Blick und beste Kostenkontrolle: Für alle Abrechnungen genügt ein Vertrag. Das Ladekabel für Wallbox und öffentliche Ladestationen, 5m, glatt (9B2), ermöglicht Ihnen das Aufladen der Fahrzeugbatterie an der Wallbox oder an öffentlichen Ladestationen mit bis zu 11 kW* (Typ 2, 3-phasig, 16 A). Mit dem Public Charging Paket sind Sie für das Laden an öffentlichen Stationen bestens ausgestattet. Enthält Ladekabel für Wallbox und öffentliche Ladestationen, 5m, glatt (9B2) und Remote und Charging Services Plus (38U) Enthalten in Business-Paket (DB3) bei Plug-in Hybrid Modellen Nur mit MBUX Advanced Paket (DN1) oder MBUX High-End Paket (DN2)	DAP	<b>642,60</b> 540,00	●
<b>Remote und Charging Services Plus</b> (Dienst 1 Jahr ab Aktivierung kostenfrei nutzbar). Das Paket Remote und Charging Services Plus verbindet Sie mit dem Fahrzeug. Sie können es auf Wunsch lokalisieren und ausgewählte Funktionen fernbedienen. Mit Mercedes me Charge beziehen Sie Strom an vielen öffentlichen Ladestationen bei größtmöglicher Kostentransparenz. Sie müssen sich nur einmal registrieren und erhalten eine zentrale Abrechnung. Enthalten in Business-Paket (DB3) bei Plug-in Hybrid Modellen Nur mit Public Charging Paket (DAP)	38U	<b>0,00</b> 0,00	○

\* Bitte beachten Sie: Die maximal mögliche Ladeleistung ist u.a. abhängig vom Ladekabel, dem Ladesystem des Fahrzeugs und der Ladeinfrastruktur.

Bitte lesen Sie sich die Bedienungsanleitung sorgfältig durch und achten Sie darauf, sie genau einzuhalten.

# Elektromobilität – Laden.

## Installation – Ladelösungspartner

Mercedes-Benz bietet Ihnen den richtigen Partner für Ihre Ladelösung an. Für Privat und Gewerbekunden.

### Ladelösungen für ihr zuhause – THE MOBILITY HOUSE

Wallbox und Installation – alles aus einer Hand. Erwerben Sie die Wallbox über unseren Partner The Mobility House, dann bestellen Sie die Installation ganz bequem zusammen mit der Wallbox.

#### Sie möchten mehr erfahren?

THE MOBILITY HOUSE berät Sie gern.

Telefon: +49 89 4161 430 70

E-Mail: [sales@mobilityhouse.com](mailto:sales@mobilityhouse.com)  
[www.mobilityhouse.de](http://www.mobilityhouse.de)

### Flottenladelösungen – NewMotion

Eine Ladelösung für Flotten benötigen eine intelligente Ladeinfrastruktur und ein Lastmanagement. Unser Ladepartner NewMotion bietet eine optimale Beratung zu einer umfassenden und zukunftsorientierten Ladeinfrastruktur in Unternehmen oder Parkhäusern etc.

#### Sie möchten mehr erfahren?

NewMotion berät Sie gern.

Telefon: +49 30 215 028 48

E-Mail: [beratung@newmotion.com](mailto:beratung@newmotion.com)  
[kundendienst@newmotion.com](mailto:kundendienst@newmotion.com)

\* Bitte beachten Sie: Die maximal mögliche Ladeleistung ist u.a. abhängig vom Ladekabel, dem Ladesystem des Fahrzeugs und der Ladeinfrastruktur.

Bitte lesen Sie sich die Bedienungsanleitung sorgfältig durch und achten Sie darauf, sie genau einzuhalten.

● lieferbar gegen Mehrpreis   ○ als Sonderausstattung ohne Mehrpreis lieferbar   S Serienausstattung   – nicht lieferbar   Abbildungen können Sonderausstattungen beinhalten.

# Elektromobilität – Förderung.

## E-Kennzeichen: Bahn frei

Erwerben Sie ein batterieelektrisches Fahrzeug oder ein Plug-in-Hybridfahrzeug mit mindestens 40 km (60 km ab 01.01.2022) elektrischer Reichweite (innerorts) oder einem CO<sub>2</sub>-Ausstoß von höchstens 50 g/km, ist das Fahrzeug zur Zulassung mit einem so genannten E-Kennzeichen berechtigt.<sup>1</sup>

Abhängig von der jeweiligen lokalen/regionalen Umsetzung profitieren Sie unter Umständen z. B. von kostenfreiem Parken oder der Erlaubnis zur Nutzung der Busspur.<sup>2</sup>

## Dienstwagenbesteuerung: Das rechnet sich

Privat genutzte Dienstwagen werden grundsätzlich auf Basis des Bruttolistenpreises (= Bemessungsgrundlage) versteuert.

Bei privat genutzten Elektro- oder extern aufladbaren Hybridelektrofahrzeug<sup>3</sup> wird die Bemessungsgrundlage für Zwecke der Lohn-/ Einkommensteuer halbiert. Dadurch reduziert sich die Steuerbelastung im Prinzip um die Hälfte. Das Halbierungsprinzip wird auch bei Anwendung der sog. Fahrtenbuchmethode berücksichtigt.<sup>4</sup>



<sup>1</sup> Die rechtlichen Grundlagen sind geregelt im Elektromobilitätsgesetz (EmoG) und unterliegen damit Änderungen. <sup>2</sup> Beispiele für Förderung auf Kommunalen Ebene. Es ist möglich, dass in Ihrem Nutzungsgebiet kein Vorteil besteht. Bitte wenden Sie sich hierzu an Ihre Kommune. <sup>3</sup> Extern aufladbare Hybridelektrofahrzeuge profitieren bei Anschaffung oder Leasing im Zeitraum vom 01. Januar 2022 bis zum 31. Dezember 2024 nur, wenn deren rein elektrische Reichweite innerorts (EAER „City“) mindestens 60 km beträgt oder deren CO<sub>2</sub> Ausstoß höchstens 50 g/km beträgt. Die Werte werden in den mitgelieferten, fahrzeugindividuellen CoC-Papieren aufgeführt. Es werden die nach dem WLTP Messverfahren ermittelten Werte herangezogen. <sup>4</sup> Details regelt § 6 Absatz 1 Nummer 4 Satz 2 und 3 EStG. Bei Fragen wenden Sie sich an Ihren Steuerberater. Weitere Informationen zum offiziellen Kraftstoffverbrauch und zu den offiziellen spezifischen CO<sub>2</sub>-Emissionen neuer Personenkraftwagen können dem „Leitfaden über den Kraftstoffverbrauch die CO<sub>2</sub>-Emissionen und den Stromverbrauch neuer Personenkraftwagen“ entnommen werden, der an allen Verkaufsstellen und bei der DAT Deutsche Automobil Treuhand GmbH ([www.dat.de](http://www.dat.de)) unentgeltlich erhältlich ist.

# Elektromobilität – technische Daten.

Typ		CLA 250 e Coupé	CLA 250 e Shooting Brake
Kraftstoff		Benzin	Benzin
Hybridart		Plug-in-Hybrid	Plug-in-Hybrid
<b>Elektrische Anlagen</b>			
Systemleistung (max. Nennleistung)	kW/PS	160/218	160/218
Nennleistung Elektro <sup>1</sup>	kW/PS	75/102	75/102
Max. Ladeleistung AC (serienmäßig   optional)	kW	3,7   7,4	3,7   7,4
AC Ladezeit 10 - 100% SOC netto (HH-Steckdose, 1,8 kW)	h	7,5	7,5
AC Ladezeit 10 - 100% SOC netto (Wallbox/öffentl. Ladestation, 7,4 kW)	h	1,75	1,75
DC Ladezeit 10 - 80% SOC netto	min	25	25
<b>Batteriezertifikat<sup>2</sup></b>			
Laufzeit/Laufleistung	J/km	6/100.000	6/100.000
<b>Maße und Gewichte<sup>3</sup></b>			
Leergewicht/Zuladung	kg	1.730/470	1.760/510
Zulässiges Gesamtgewicht	kg	2.200	2.270
Anhängelast ungebremst/gebremst	kg	750/1.600	750/1.600
Gepäckraumvolumen (VDA)	l	395	445
<b>Sonstiges</b>			
Tankinhalt/davon Reserve	l	35/5	35/5

<sup>1</sup> Angaben zur Nennleistung und zum Nenndrehmoment nach Verordnung (EG) Nr. 595/2009 in der gegenwärtig geltenden Fassung. <sup>2</sup> Es profitieren nur Plug-in-Hybridfahrzeuge, welche die Voraussetzungen des § 3 Absatz 2 Nummer 1 oder 2 des Elektromobilitätsgesetzes erfüllen, d.h. deren rein elektrische Reichweite innerorts (EAER „City“) mindestens 40 km (60 km ab 01.01.2022) beträgt oder deren CO<sub>2</sub>-Ausstoß höchstens 50 g/km beträgt. Die Werte werden in den mitgelieferten, fahrzeugindividuellen CoC-Papieren aufgeführt. Es werden die nach dem WLTP Messverfahren ermittelten Werte herangezogen. <sup>3</sup> Leergewicht, Zuladung gemäß Richtlinie 92/21/EG: Masse des Kraftfahrzeugs in fahrbereitem Zustand mit dem zu mindestens 90 % seines Fassungsvermögens gefüllten Kraftstofftank, zuzüglich der Masse des Fahrers (per Gesetz pauschal mit 75 kg veranschlagt), des Kraftstoffs und der Flüssigkeiten, ausgestattet mit der Standardausrüstung gemäß den Herstellerangaben sowie, sofern vorhanden, der Masse des Aufbaus, des Führerhauses, der Anhängervorrichtung und des Ersatzrads/der Ersatzräder sowie des Werkzeugs. Sonderausstattungen, Zusatzausrüstungen und Zubehör können einen Einfluss auf Gewicht, verbleibende Nutzlast, Rollwiderstand, Aerodynamik usw. haben und damit auch die Verbrauchs- und CO<sub>2</sub>-Werte beeinflussen. Gepäckraumvolumen (Richtlinie ISO 3832:2002-06): in Anlehnung an Richtlinie ISO 3832:2002-06. Gepäckraumvolumen kann je nach Sonderausstattung abweichen



# Sonderausstattungs-Pakete. Coupé und Shooting Brake.

## Business-Paket

bestehend aus: Festplatten-Navigation (365); Smartphone Integration (14U); Verkehrszeichen-Assistent (513); Vorrüstung für digitale Schlüsselübergabe (20U); Konnektivitäts-Paket Navigation (PBF); Sitzheizung für Fahrer und Beifahrer (873). Bei Plug-in Hybrid Modellen zusätzlich Public Charging Paket (DAP), welches Remote und Charging Services Plus (38U) sowie das Ladekabel für Wallbox und öffentliche Ladestationen, 5m, glatt (9B2) enthält.

Nur mit MBUX Advanced-Paket (DN1) oder MBUX High-End-Paket (DN2)




Code	Preis Euro inkl. MwSt. exkl. MwSt.	CLA 250 e	CLA 180 d	CLA 200 d	CLA 200 d 4MATIC	CLA 220 d	CLA 180	CLA 200	CLA 200 4MATIC (nur Coupé)	CLA 250	CLA 250 4MATIC	Mercedes-AMG CLA 35 4MATIC	Mercedes-AMG CLA 45 S 4MATIC+
DB3	1.999,20 1.680,00 2.641,80 2.220,00	-	●	●	●	●	●	●	●	●	●	-	-
		●	-	-	-	-	-	-	-	-	-	-	-
P44	303,45 255,00	●	●	●	●	●	●	●	●	●	●	-	-
P47	791,35 665,00	●	●	●	●	●	●	●	●	●	●	-	-
DN2	2.011,10 1.690,00	●	●	●	●	●	●	●	●	●	●	-	-

## Aufwählbar auf das Business-Paket sind folgende Sonderausstattungen:

### Park-Paket\*

Mit diesem Paket meistern Sie das Parken und Rückwärtsrangieren gelassen. Dank Rückfahrkamera sehen Sie, wie das Umfeld hinter Ihrem Fahrzeug aussieht. Auf Wunsch unterstützt Sie der Aktive Park-Assistent mit PARKTRONIC bei der Parkplatzsuche sowie beim Ein- und Ausparkvorgang bei geeigneten Querparklücken.

Nicht mit Park-Paket mit 360°-Kamera (P47)



### Park-Paket mit 360°-Kamera

Entspannt und komfortabel Parken und Rangieren: Die 360°-Kamera liefert Ihnen eine Rundumsicht samt Vogelperspektive. So meistern Sie auch enge, verwinkelte oder unübersichtliche Parksituationen souverän. Der Aktive Park-Assistent mit PARKTRONIC unterstützt Sie bei der Parkplatzsuche sowie beim Ein- und Ausparkvorgang bei geeigneten Querparklücken.

Nur mit Progressive (P59) oder AMG Line (950) und Fahrassistenz-Paket (PAY) oder Totwinkel-Assistent (234) sowie Spiegel-Paket (P49)



### MBUX High-End Paket

bestehend aus: Festplatten-Navigation (365), Smartphone Integration (14U), Kabelloses Ladesystem für mobile Endgeräte (897), Vorrüstung für digitale Schlüsselübergabe (20U), Konnektivitäts-Paket Navigation (PBF), CENTRAL MEDIA DISPLAY (859), Volldigitales Instrumenten-Display (458), MBUX Augmented Reality für Navigation (U19) und Verkehrszeichen-Assistent (513).

Nur mit Progressive (P59) oder AMG Line (950)



\* Unsere Fahrerassistenz- und Sicherheitssysteme sind Hilfsmittel und entbinden Sie nicht von Ihrer Verantwortung als Fahrer. Beachten Sie die Hinweise in der Betriebsanleitung und die dort beschriebenen Systemgrenzen.

# Serien- und Sonderausstattung. Coupé und Shooting Brake.







<b>Exterieur</b>	<b>59</b>
Licht und Sicht	59
Schließsysteme	60
Scheiben und Spiegel	61
Dachsysteme	62
Anbauteile	62
Anhängevorrichtung	63
Räder	63
<b>Interieur</b>	<b>66</b>
Sitze	67
Fußraum	69
Klimatisierung	69
Ablagen	70
Koffer- und Laderaum	70
<b>Sicherheit und Assistenzsysteme</b>	<b>72</b>
<b>Parken und Rangieren</b>	<b>75</b>
<b>Infotainment, Navigation und Kommunikation</b>	<b>76</b>
<b>Technik</b>	<b>82</b>
<b>Antrieb</b>	<b>84</b>
<b>Fahrwerk</b>	<b>85</b>

# Serien- und Sonderausstattung. Coupé und Shooting Brake.

## Exterieur

### Licht und Sicht

		Code	Preis Euro inkl. MwSt. exkl. MwSt.	CLA 250 e	CLA 180 d	CLA 200 d	CLA 200 d 4MATIC	CLA 220 d	CLA 180	CLA 200	CLA 200 4MATIC (nur Coupé)	CLA 250	CLA 250 4MATIC	Mercedes-AMG CLA 35 4MATIC	Mercedes-AMG CLA 45 S 4MATIC+
<b>Halogen-Scheinwerfer mit integriertem LED-Tagfahrlicht</b> Für Ihre sichere Fahrt in der Nacht oder bei ungünstigen Lichtverhältnissen leuchtet ein leistungs- fähiges Scheinwerfersystem die Fahrbahn hell aus. Sowohl Abblend- als auch Fernlicht sind in Halogentechnik ausgeführt. Andere Verkehrsteilnehmer nehmen Ihr Fahrzeug besser wahr, weil Tagfahr-/Positionslicht und Blinker über LED-Einheiten verfügen. Nicht mit Technik-Paket (PAD)		620	0,00 0,00	S	S	S	S	S	S	S	S	S	S	S	-
<b>LED High Performance-Scheinwerfer</b> Mehr Sicherheit bei Nacht und eine unverwechselbare, markante Optik bieten Ihnen die LED High Performance-Scheinwerfer. Dank LED-Technik leuchten sie die Fahrbahn besser aus als konventionelle Scheinwerfer – bei niedrigerem Energieverbrauch. Nicht mit Technik-Paket (PAD)		632	987,70 830,00	●	●	●	●	●	●	●	●	●	●	●	S
<b>Adaptiver Fernlicht-Assistent</b> Sie aktivieren das System mit einem Bedienvorgang und nutzen dann den Vorteil der hohen Leucht- weite. Immer wenn der Adaptive Fernlicht-Assistent keine Fahrzeuge voraus oder Gegenverkehr registriert, schaltet er das Fernlicht zu. So können Sie die Fahrbahn oder Gefahren besser erkennen. Und: Sie müssen nicht ständig selbst zum Abblendlicht wechseln. Nur mit LED High Performance-Scheinwerfer (632) Nicht mit Technik-Paket (PAD)		608	214,20 180,00	●	●	●	●	●	●	●	●	●	●	●	●
<b>MULTIBEAM LED</b> Für Ihre perfekte Sicht: Die adaptiven MULTIBEAM LED Scheinwerfer reagieren mit einzeln steuer- baren LEDs auf die Verkehrssituation. Das Teilfernlicht spart andere Verkehrsteilnehmer aus, ohne diese zu blenden. Auch Abbiege- und Kurvenlicht leuchten das Sichtfeld optimal aus und Sie können Gefahren schneller erkennen. Elemente der MULTIBEAM LED Scheinwerfer: 18 individuell steuerbare Hochleistungs-LEDs pro Schein- werfer zur Realisierung eines Spaltenfernlichts mit 16 ansteuerbaren Einzelsegmenten; Abblendlicht und Fernlicht in LED-Projektionstechnik; Adaptiver Fernlicht-Assistent Plus (blendfreies Dauerfern- licht); Abbiegelicht bzw. Abbiegelicht mit Kreisverkehrs- und Kreuzungsfunktion (nur. i. V. mit Fest- platten-Navigation); Aktives Kurvenlicht bei aktiviertem Fernlicht; Citylicht, Landstraßenlicht und Autobahnlicht; adaptive Voll-LED Heckleuchten. Enthalten in Technik-Paket (PAD) Nur mit Adaptiver Fernlicht-Assistent Plus (628)		642	1.487,50 1.250,00 499,80 420,00	●	●	●	●	●	●	●	●	●	●	●	-

# Serien- und Sonderausstattung. Coupé und Shooting Brake.

## Exterieur

### Licht und Sicht

#### Adaptiver Fernlicht-Assistent Plus

Fahren Sie mit Dauerfernlicht. Das macht die Nacht fast zum Tag und entlastet Sie bei Ihren Fahraufgaben. Weit sehen, nicht blenden – nach diesem Motto agiert der Adaptive Fernlicht-Assistent Plus. Gegenverkehr oder vorausfahrende Fahrzeuge spart das intelligente System über hochpräzise LEDs aus: Sie müssen nicht ständig zum Abblendlicht wechseln.

Nur mit MULTIBEAM LED (642)



Code

Preis Euro  
inkl. MwSt.  
exkl. MwSt.

628

0,00  
0,00

○ CLA 250 e

○ CLA 180 d

○ CLA 200 d

○ CLA 200 d 4MATIC

○ CLA 220 d

○ CLA 180

○ CLA 200

○ CLA 200 4MATIC  
(nur Coupé)

○ CLA 250

○ CLA 250 4MATIC

○ Mercedes-AMG  
CLA 35 4MATIC

○ Mercedes-AMG  
CLA 45 S 4MATIC+

#### Umfeldbeleuchtung mit Projektion des Markenlogos

Eine Funktion, die auch Ihre Emotionen anspricht. Denn die Umfeldbeleuchtung projiziert das Markenlogo in LED-Technik neben die geöffneten Vordertüren. Das inszeniert nicht nur einen attraktiven Hingucker in dunkler Umgebung. Außerdem steigen Sie mit dem zusätzlichen Licht auch komfortabler ein und aus.



586

130,90  
110,00

●

●

●

●

●

●

●

●

●

●

●

### Schließsysteme

#### KEYLESS-GO

Ihr KEYLESS-GO Fahrzeugschlüssel kann in der Tasche bleiben, Sie müssen ihn nicht in die Hand nehmen. Denn dank der gespeicherten Zugangs- und Fahrberechtigung erkennt das Fahrzeug seinen Besitzer. Türgriff umfassen, öffnen, einsteigen, losfahren – so ist KEYLESS-GO immer wieder ein Komforterlebnis.

Enthalten in Technik-Paket (PAD)



889

476,00  
400,00

●

●

●

●

●

●

●

●

●

●

●

#### HANDS-FREE ACCESS

Laden Sie mit HANDS-FREE ACCESS entspannt und stressfrei ein: Der Kofferraumdeckel öffnet berührungslos. Dazu erkennt der Sensorbereich unter dem hinteren Stoßfänger eine Kickbewegung Ihres Fußes. Das ist besonders hilfreich, wenn Sie schwer bepackt vom Einkaufen kommen.

Nur mit KEYLESS-GO Komfort-Paket (P17)



871

0,00  
0,00

○

○

○

○

○

○

○

○

○

○

○

#### EASY-PACK Heckklappe

mit elektrischer Betätigung zum Öffnen und Schließen. Richtig praktisch: Die EASY-PACK Heckklappe lässt sich elektrisch öffnen und schließen und macht das Be- und Entladen des Gepäckraums noch komfortabler. Sie können das Öffnen und Schließen ganz bequem per Knopfdruck starten und jederzeit durch einen weiteren Knopfdruck unterbrechen.

Nur für CLA Shooting Brake

890

464,10  
390,00

●

●

●

●

●

●

●

●

●

●

●

# Serien- und Sonderausstattung. Coupé und Shooting Brake.

## Exterieur Schließsysteme

### KEYLESS-GO Komfort-Paket

Hoher Einstiegs- und Beladekomfort für Ihren automobilen Alltag: Mit dem KEYLESS-GO Komfort-Paket öffnen oder verriegeln Sie Ihr Fahrzeug alleine indem Sie den Türgriff berühren. HANDS-FREE ACCESS öffnet den Kofferraumdeckel mit einer Kickbewegung unter den Stoßfänger (Für CLA Shooting Brake: berührungsloses und vollautomatisches Öffnen und Schließen der Gepäckraumklappe). Das ist besonders hilfreich, wenn Sie schwer bepackt vom Einkaufen kommen.



Code

Preis Euro  
inkl. MwSt.  
exkl. MwSt.

### Für CLA Coupé

Nur mit KEYLESS-GO (889) und HANDS-FREE ACCESS (871)

535,50  
450,00

### Für CLA Shooting Brake

Nur mit KEYLESS-GO (889), HANDS-FREE ACCESS (871) und EASY-PACK Heckklappe (890)

892,50  
750,00

### GUARD 360° Fahrzeugschutz Plus

GUARD 360° Fahrzeugschutz Plus bietet eine Rundum-Überwachung des Fahrzeugumfelds. Dank Einbruch- und Diebstahlwarnanlage sowie Notfall-Schlüsseldeaktivierung können Sie schnell handeln. Unterwegs benachrichtigt Sie die Kollisionserkennung per App. Zudem erhöht der Dienst Hilfe bei Fahrzeugdiebstahl die Chance, Ihr Eigentum wiederzubeschaffen.



P82

761,60  
640,00

Für die Nutzung der Dienste ist eine persönliche Mercedes me ID sowie die Zustimmung zu den Nutzungsbedingungen für die Mercedes me connect Dienste notwendig. Zusätzlich muss das jeweilige Fahrzeug mit dem Benutzerkonto verknüpft sein. Nach Ablauf der initialen Laufzeit können die Dienste kostenpflichtig verlängert werden, sofern diese dann noch für das entsprechende Fahrzeug angeboten werden. Die erstmalige Aktivierung der Dienste ist innerhalb von 1 Jahr ab Erstzulassung oder Inbetriebnahme durch den Kunden möglich, je nachdem was zuerst erfolgt.

## Scheiben und Spiegel

### Scheibenwischer mit Regensensor

345

0,00  
0,00

S S S S S S S S S S S S S

### Scheibenwaschanlage beheizt

Für Ihren freien Durchblick und damit eine sichere Fahrt auch bei kalten Temperaturen ist das System der Scheibenwaschanlage beheizt. Damit kann es unter anderem das im Winter typische Vereisen verhindern. So können Sie Ihre Frontscheibe möglichst optimal reinigen.



875

136,85  
115,00

● ● ● ● ● ● ● ● ● ● ● -

	CLA 250 e	CLA 180 d	CLA 200 d	CLA 200 d 4MATIC	CLA 220 d	CLA 180	CLA 200	CLA 200 4MATIC (nur Coupé)	CLA 250	CLA 250 4MATIC	Mercedes-AMG CLA 35 4MATIC	Mercedes-AMG CLA 45 S 4MATIC+
KEYLESS-GO Komfort-Paket	●	●	●	●	●	●	●	●	●	●	●	●
GUARD 360° Fahrzeugschutz Plus	●	●	●	●	●	●	●	●	●	●	●	●
Scheibenwischer mit Regensensor	S	S	S	S	S	S	S	S	S	S	S	S
Scheibenwaschanlage beheizt	●	●	●	●	●	●	●	●	●	●	●	-

# Serien- und Sonderausstattung. Coupé und Shooting Brake.

## Exterieur

### Scheiben und Spiegel

#### Wärmedämmend dunkel getöntes Glas

für hintere Seitenfenster und Heckscheibe. Mit der dunklen Tönung der hinteren Seitenfenster sowie der Heckscheibe unterstreichen Sie den sportlichen und individuellen Eindruck. Gleichzeitig schützt das die Fondpassagiere und den Innenraum vor neugierigen Blicken und direkter Sonneneinstrahlung.

Enthalten in Night-Paket (P55) und AMG Night-Paket (P60)

Nur mit Progressive (P59) oder AMG Line (950)



Code

Preis Euro  
inkl. MwSt.  
exkl. MwSt.

840

357,00  
300,00

● CLA 250 e  
● CLA 180 d  
● CLA 200 d  
● CLA 200 d 4MATIC  
● CLA 220 d  
● CLA 180  
● CLA 200  
● CLA 200 4MATIC  
(nur Coupé)  
● CLA 250  
● CLA 250 4MATIC  
● Mercedes-AMG  
CLA 35 4MATIC  
● Mercedes-AMG  
CLA 45 S 4MATIC+

#### Spiegel-Paket

Die Außenspiegel können Sie elektrisch anklappen und machen so Ihr Fahrzeug auf Tastendruck schlanker. So werden kleine Parkplätze auf einmal groß genug. Das schützt nicht zuletzt vor ärgerlichen Schäden. Zudem kann der Innenspiegel störendes Scheinwerferlicht von hinten registrieren und automatisch abblenden.



P49

499,80  
420,00

● CLA 250 e  
● CLA 180 d  
● CLA 200 d  
● CLA 200 d 4MATIC  
● CLA 220 d  
● CLA 180  
● CLA 200  
● CLA 200 4MATIC  
(nur Coupé)  
● CLA 250  
● CLA 250 4MATIC  
● Mercedes-AMG  
CLA 35 4MATIC  
● Mercedes-AMG  
CLA 45 S 4MATIC+

### Dachsysteme

#### Panorama-Schiebedach

Erleben Sie einen unmittelbaren Offenfahr-Genuss beinahe wie im Cabriolet oder Roadster – erfrischend und ohne Luftzug. Dazu fahren Sie das Panorama-Schiebedach einfach stufenlos zurück. Auch wenn das Panorama-Schiebedach geschlossen ist, bringt es mit seiner Transparenz mehr Licht und Helligkeit in den Innenraum: für Ihre gute Laune.



413

1.219,75  
1.025,00

● CLA 250 e  
● CLA 180 d  
● CLA 200 d  
● CLA 200 d 4MATIC  
● CLA 220 d  
● CLA 180  
● CLA 200  
● CLA 200 4MATIC  
(nur Coupé)  
● CLA 250  
● CLA 250 4MATIC  
● Mercedes-AMG  
CLA 35 4MATIC  
● Mercedes-AMG  
CLA 45 S 4MATIC+

### Anbauteile

#### Wegfall Typkennzeichen auf Kofferraumdeckel

260

0,00  
0,00

- CLA 250 e  
○ CLA 180 d  
○ CLA 200 d  
○ CLA 200 d 4MATIC  
○ CLA 220 d  
○ CLA 180  
○ CLA 200  
○ CLA 200 4MATIC  
(nur Coupé)  
○ CLA 250  
○ CLA 250 4MATIC  
○ Mercedes-AMG  
CLA 35 4MATIC  
○ Mercedes-AMG  
CLA 45 S 4MATIC+

#### Wegfall Typkennzeichen auf Kotflügeln

261

0,00  
0,00

- CLA 250 e  
- CLA 180 d  
- CLA 200 d  
- CLA 200 d 4MATIC  
- CLA 220 d  
- CLA 180  
- CLA 200  
- CLA 200 4MATIC  
(nur Coupé)  
- CLA 250  
- CLA 250 4MATIC  
○ Mercedes-AMG  
CLA 35 4MATIC  
○ Mercedes-AMG  
CLA 45 S 4MATIC+

# Serien- und Sonderausstattung. Coupé und Shooting Brake.

## Exterieur

### Anhängevorrichtung

#### Vorrüstung für Anhängervorrichtung

Mit der Vorrüstung für die Anhängervorrichtung können Sie sich für diese Ausstattung auch zu einem späteren Zeitpunkt entscheiden. Nicht zuletzt steigern Sie auch den Wiederverkaufswert Ihres Fahrzeugs, falls ein Interessent unbedingt diese erweiterte Transportmöglichkeit nutzen möchte.

Nicht mit AMG Aerodynamik-Paket (B26)

Code

Preis Euro  
inkl. MwSt.  
exkl. MwSt.

CLA 250 e

CLA 180 d

CLA 200 d

CLA 200 d 4MATIC

CLA 220 d

CLA 180

CLA 200

CLA 200 4MATIC  
(nur Coupé)

CLA 250

CLA 250 4MATIC

Mercedes-AMG  
CLA 35 4MATIC

Mercedes-AMG  
CLA 45 S 4MATIC+

554

166,60  
140,00

●

●

●

●

●

●

●

●

●

●

●

#### Anhängervorrichtung mit ESP® Anhängerstabilisierung

Erweitern Sie mit der Anhängervorrichtung die Transportmöglichkeiten. Dazu ent- bzw. verriegeln Sie den Kugelhals ganz einfach und komfortabel per Tastendruck. Sehr vielseitig: Neben der Mitnahme des Wohnwagens oder Anhängers, können Sie auch Ihren Fahrradträger darauf montieren.

In Verbindung mit Lines und anderen Ausstattungen kann es zu abweichenden Anhängelasten kommen.



550

952,00  
800,00

●

●

●

●

●

●

●

●


●

●

## Räder

#### Reifendruckkontrolle

Das System überwacht für Sie den Reifendruck und warnt bei einem Druckabfall. Dadurch können Sie schneller auf diese Gefahrensituation reagieren. Ein zu niedriger Reifendruck kann auch den Bremsweg verlängern. Wenn Sie die Kontrolle darauf hinweist, sollten Sie schnell Luft nachfüllen. Ein korrekter Reifendruck erhöht außerdem die Laufleistung.



475

0,00  
0,00

S

S

S

S

S

S

S

S

S

#### TIREFIT

mit Reifenfüllkompressor. Ihre schnelle Übergangslösung bei einem kleineren Reifendefekt. Schäden durch eingefahrene Nägel oder Scherben dichtet das per Luftkompressor eingeblasene Dichtmittel ab. Somit können Sie mit bis zu 80 km/h zur nächsten Werkstatt weiterfahren.

Nicht mit Reifen mit Notlaufeigenschaften (R66)



B51

59,50  
50,00

●

●

●

●

●

●

●

●

●

#### Winterreifen M+S 4-fach

Bei winterlichen Straßenverhältnissen bieten Ihnen Winterreifen spürbar mehr Fahrsicherheit. Die anstelle der Sommerreifen werksseitig montierten M+S-Winterreifen erhöhen Traktion und Seitenführung bei winterlichen Bedingungen und können den Bremsweg auf Matsch, Eis und Schnee deutlich verkürzen.

Nur mit Rädern 04R, R62, R89 oder RVG

Nicht mit Reifen mit Notlaufeigenschaften (R66)



645

178,50  
150,00

●

●

●

●

●

●

●

●

-

# Serien- und Sonderausstattung. Coupé und Shooting Brake.

## Exterieur Räder

### Reifen mit Notlaufeigenschaften

Bleiben Sie auch bei Druckverlust in einem oder mehreren Reifen weiter mobil. So können Sie das Fahrzeug aus Gefahrenzonen wie Tunneln oder Autobahnen wegbewegen und die nächste Werkstatt ansteuern. Denn die Reifen mit Notlaufeigenschaften haben verstärkte Seitenwände. Je nach Beladung sind bis zu 80 Kilometer mit maximal 80 km/h möglich.

Nur mit Rädern R62, R43, 04R, 61R, R67, 25R, RQS oder RQT

Nicht mit TIREFIT (B51), Sportreifen (R1A) oder Winterreifen M+S 4-fach (645)



Code

Preis Euro  
inkl. MwSt.  
exkl. MwSt.

R66

261,80  
220,00

● CLA 250 e  
● CLA 180 d  
● CLA 200 d  
● CLA 200 d 4MATIC  
● CLA 220 d  
● CLA 180  
● CLA 200  
● CLA 200 4MATIC  
(nur Coupé)  
● CLA 250  
● CLA 250 4MATIC  
Mercedes-AMG  
CLA 35 4MATIC  
Mercedes-AMG  
CLA 45 S 4MATIC+

### Sportreifen

Ein echter Mehrwert für dynamische Fahrer: Sportreifen optimieren die Bodenhaftung und können den Bremsweg verkürzen. Sie profitieren außerdem von höherer Lenkpräzision und erleben mehr Fahrspaß in jeder Kurve.

Nur mit Rädern 04R, 61R, R67, RQS, RQT



R1A

0,00  
0,00

○ CLA 250 e  
○ CLA 180 d  
○ CLA 200 d  
○ CLA 200 d 4MATIC  
○ CLA 220 d  
○ CLA 180  
○ CLA 200  
○ CLA 200 4MATIC  
(nur Coupé)  
○ CLA 250  
○ CLA 250 4MATIC  
- Mercedes-AMG  
CLA 35 4MATIC  
- Mercedes-AMG  
CLA 45 S 4MATIC+

## Winterkompleträder

### Winter-Kompleträder M+S 4-fach

40,6 cm (16") Leichtmetallräder im 10-Speichen-Design  
vanadiumsilber lackiert mit  
205/60 R 16 auf 6,5 J x 16 ET 44

Nicht mit Sportbremsanlage (U28) oder Technik-Paket (PAD)

Die zulässige Höchstgeschwindigkeit beträgt 210 km/h.

Bei Wahl von Sommerbereifung mit Notlaufeigenschaften (R66) sind keine Notlaufeigenschaften im Winterkomplettad enthalten.

Mit Winterräder ab Werk montiert (651) oder Sommerräder ab Werk montiert (652)

Die zentrale Verwahrung bis zum ersten Kundenabruf ist im Preis enthalten. Dies gilt für maximal neun Monate.



3R7

1.249,50  
1.050,00

- CLA 250 e  
● CLA 180 d  
● CLA 200 d  
● CLA 200 d 4MATIC  
- CLA 220 d  
● CLA 180  
● CLA 200  
● CLA 200 4MATIC  
(nur Coupé)  
- CLA 250  
- CLA 250 4MATIC  
- Mercedes-AMG  
CLA 35 4MATIC  
- Mercedes-AMG  
CLA 45 S 4MATIC+

### Winter-Kompleträder M+S 4-fach

43,2 cm (17") Leichtmetallräder im 5-Doppelspeichen-Design  
aerodynamisch optimiert, vanadiumsilber lackiert mit 205/55 R17 auf 6,5 J x 17 ET 44  
Nicht mit Sportbremsanlage (U28) oder Technik-Paket (PAD)

Die zulässige Höchstgeschwindigkeit beträgt 210 km/h.

Bei Wahl von Sommerbereifung mit Notlaufeigenschaften (R66) sind keine Notlaufeigenschaften im Winterkomplettad enthalten.

Mit Winterräder ab Werk montiert (651) oder Sommerräder ab Werk montiert (652)

Die zentrale Verwahrung bis zum ersten Kundenabruf ist im Preis enthalten. Dies gilt für maximal neun Monate.



4R9

1.606,50  
1.350,00

● CLA 250 e  
● CLA 180 d  
● CLA 200 d  
● CLA 200 d 4MATIC  
● CLA 220 d  
● CLA 180  
● CLA 200  
● CLA 200 4MATIC  
(nur Coupé)  
● CLA 250  
● CLA 250 4MATIC  
- Mercedes-AMG  
CLA 35 4MATIC  
- Mercedes-AMG  
CLA 45 S 4MATIC+



# Serien- und Sonderausstattung. Coupé und Shooting Brake.

## Exterieur

### Winterkomplettäder

#### Winter-Komplettäder M+S 4-fach

45,7 cm (18") Leichtmetallräder im Vielspeichen-Design himalayagrau lackiert und glanzgedreht mit 225/45 R 18 auf 7,5 J x 18 ET 49



Die zulässige Höchstgeschwindigkeit beträgt 210 km/h.

Bei Wahl von Sommerbereifung mit Notlaufeigenschaften (R66) sind keine Notlaufeigenschaften im Winterkomplettadrad enthalten.

Mit Winterräder ab Werk montiert (651) oder Sommerräder ab Werk montiert (652)

Die zentrale Verwahrung bis zum ersten Kundenabruf ist im Preis enthalten. Dies gilt für maximal neun Monate.

Code

Preis Euro  
inkl. MwSt.  
exkl. MwSt.

CLA 250 e

CLA 180 d

CLA 200 d

CLA 200 d 4MATIC

CLA 220 d

CLA 180

CLA 200

CLA 200 4MATIC  
(nur Coupé)

CLA 250

CLA 250 4MATIC

Mercedes-AMG  
CLA 35 4MATIC

Mercedes-AMG  
CLA 45 S 4MATIC+

5R4

2.201,50  
1.850,00

●

●

●

●

●

●

●

●

●

-

-

#### Winter-Komplettäder M+S 4-fach

48,3 (19") AMG Leichtmetallräder im Vielspeichen-Design titangrau lackiert und glanzgedreht mit 225/40 R 19 auf 7,5 J x 19 ET 49



Nicht mit Leichtmetallräder RVK

Die zulässige Höchstgeschwindigkeit beträgt 210 km/h.

Bei Wahl von Sommerbereifung mit Notlaufeigenschaften (R66) sind keine Notlaufeigenschaften im Winterkomplettadrad enthalten.

Mit Winterräder ab Werk montiert (651) oder Sommerräder ab Werk montiert (652)

Die zentrale Verwahrung bis zum ersten Kundenabruf ist im Preis enthalten. Dies gilt für maximal neun Monate.

8R2

2.796,50  
2.350,00

●

●

●

●

●

●

●

●


●

-

-

#### Winter-Komplettäder M+S 4-fach,

45,7 cm (18") AMG Leichtmetallräder im 10-Speichen-Design, aerodynamisch optimiert, tantalgrau lackiert und glanzgedreht mit 245/40 R18 auf 8,5J x 18 ET46



Die zulässige Höchstgeschwindigkeit beträgt 210 km/h.

Mit Winterräder ab Werk montiert (651) oder Sommerräder ab Werk montiert (652)

Die zentrale Verwahrung bis zum ersten Kundenabruf ist im Preis enthalten. Dies gilt für maximal neun Monate.

8R7

2.796,50  
2.350,00

-

-

-

-

-

-

-

-

-

-

●

#### Winter-Komplettäder M+S

45,7 cm (18") AMG Leichtmetallräder im 5-Doppelspeichen-Design, aerodynamisch optimiert, schwarz lackiert und glanzgedreht mit 235/40 R 18 auf 8 J x 18 ET 49



Die zulässige Höchstgeschwindigkeit beträgt 210 km/h.

Mit Winterräder ab Werk montiert (651) oder Sommerräder ab Werk montiert (652)

Die zentrale Verwahrung bis zum ersten Kundenabruf ist im Preis enthalten. Dies gilt für maximal neun Monate.

8R1

2.499,00  
2.100,00

-

-

-

-

-

-

-

-

-

●

-

Bitte beachten Sie: Je geringer bei einer bestimmten Radgröße der Querschnitt der Reifen ist, desto schlechter ist der Fahrkomfort auf schlechten Straßen. Abroll- und Dämpfungskomfort nehmen ab und die Gefahr, dass es beim Überfahren von Hindernissen zu Beschädigung von Reifen und Rädern kommt, steigt.

● lieferbar gegen Mehrpreis

○ als Sonderausstattung ohne Mehrpreis lieferbar



S Serienausstattung

- nicht lieferbar

Abbildungen können Sonderausstattungen beinhalten.

# Serien- und Sonderausstattung. Coupé und Shooting Brake.

## Interieur

	Code	Preis Euro inkl. MwSt. exkl. MwSt.	CLA 250 e	CLA 180 d	CLA 200 d	CLA 200 d 4MATIC	CLA 220 d	CLA 180	CLA 200	CLA 200 4MATIC (nur Coupé)	CLA 250	CLA 250 4MATIC	Mercedes-AMG CLA 35 4MATIC	Mercedes-AMG CLA 45 S 4MATIC+
<b>Licht- und Sicht-Paket</b> Mehr Lichtquellen für Ihre gute Orientierung – und das sieht gut aus: Beispielsweise erzeugen transparente Lichtscheiben in der Dachbedieneinheit einen dreidimensionalen Kristalleffekt. Für den schnellen Blick oder zum Schminken ist der Make-up-Spiegel in der Sonnenblende beleuchtet.	U62	0,00 0,00	S	S	S	S	S	S	S	S	S	S	S	S
<b>ENERGIZING Paket</b> Das ENERGIZING Paket ist ein Novum – es bietet Ihnen Komfort für alle Sinne auf höchstem Niveau. Dafür werden Premium-Ausstattungen mit innovativer Intelligenz gebündelt. Das faszinierende Ergebnis: Ihr Mercedes kann Sie gezielt vitalisieren. Für längere Leistungsfähigkeit am Steuer und eine überaus angenehme Fahrt. Enthält Advanced Soundsystem (853), Sitzheizung für Fahrer und Beifahrer (873) und Ambientebeleuchtung (877) Nur mit Style (P27), Progressive (P59), AMG Line (950) und MBUX High-End-Paket (DN2) Nicht mit ENERGIZING Paket Plus (PBR)	 PBP	<b>1.773,10</b> 1.490,00 <b>1.422,05</b> 1.195,00	●	●	●	●	●	●	●	●	●	●	●	-
<b>Mit Business-Paket (DB3)</b>		<b>1.428,00</b> 1.200,00	●	●	●	●	●	●	●	●	●	●	●	-
<b>ENERGIZING Paket Plus</b> Das ENERGIZING Paket Plus ist ein Novum – es bietet Ihnen Komfort für alle Sinne auf höchstem Niveau. Dafür wird ein Maximum an Premium-Ausstattungen mit innovativer Intelligenz gebündelt. Das faszinierende Ergebnis: Ihr Mercedes kann Sie gezielt vitalisieren und verwöhnen. Für längere Leistungsfähigkeit am Steuer und eine überaus angenehme Fahrt. Enthält Klimatisierungsautomatik THERMOTRONIC (581), Advanced Soundsystem (853), Sitzheizung für Fahrer und Beifahrer (873) und Ambientebeleuchtung (877) Nur mit Progressive (P59) oder AMG Line (950) und MBUX High-End-Paket (DN2) Nicht mit ENERGIZING Paket (PBP)	 PBR	<b>2.380,00</b> 2.000,00 <b>1.677,90</b> 1.410,00	●	●	●	●	●	●	●	●	●	●	-	-
<b>Mit Business-Paket (DB3)</b>		<b>2.034,90</b> 1.710,00	●	●	●	●	●	●	●	●	●	●	●	-
<b>Mit AMG Performance Sitz-Paket Advanced (PBY) oder AMG Performance Sitz-Paket High-End (PBZ)</b>		<b>2.261,00</b> 1.900,00	-	-	-	-	-	-	-	-	-	-	●	●

# Serien- und Sonderausstattung. Coupé und Shooting Brake.


## Interieur

### Ambientebeleuchtung

64 Farben. Inszenieren Sie das Interieur ganz nach Ihrer persönlichen Vorliebe oder aktuellen Stimmung. Aus den 64 Farben der Ambientebeleuchtung entstehen faszinierende Farbwelten, beispielsweise in den beleuchteten Lüftungsdüsen, Türen oder der Instrumententafel.

Die Beleuchtung oberhalb des Zierteils, übergehend in die Türen, erhalten Sie nur i. V. mit Zierelemente Aluminium mit Linienschliff (H45), Zierelemente Aluminium mit Längsschliff (H44), Zierelemente Carbonoptik (H59), Zierelemente Carbonoptik dunkel (H55), Zierelemente Holz Linde schwarz offenporig (H15), Zierelemente Holz Walnuss linestructure braun offenporig (H23) oder Zierelemente Aluminium AMG Design schwarz/silber (H95).

Enthalten in ENERGIZING Paket (PBP) oder ENERGIZING Paket Plus (PBR)



Code

Preis Euro  
inkl. MwSt.  
exkl. MwSt.

877

351,05  
295,00

## Sitze

### Sitzkomfort-Paket

Das Sitzkomfort-Paket mit seinen vielen Verstellmöglichkeiten, bietet Ihnen die optimale Sitzposition. Alle Fahrer finden Ihre persönliche und ergonomische Einstellung. Eine besondere Wertschätzung insbesondere für großgewachsene Fahrer: das verlängerbare Sitzkissen. Es verlängert die Auflagefläche für die Oberschenkel um bis zu sechs Zentimeter.

Die Sitzkissentiefenverstellung des Beifahrersitzes ist nur mit elektrisch verstellbarem Sitz erhältlich



U59

0,00  
0,00

### 4-Wege-Lordosenstütze

Für Ihre ergonomische Sitzhaltung und entspannte Rückenmuskulatur. Die 4-Wege-Lordosenstütze ist ein kleines Detail mit großer Wirkung. Sie passt die Sitzkontur an Ihre Lendenwirbelsäule an und gibt ihr Halt. Vier Einstellungen sind möglich: höher, tiefer, schwächer oder stärker.

Für Mercedes-AMG: Nicht mit Multikontursitz-Paket (409)




U22

249,90  
210,00

### Sitzheizung für Fahrer und Beifahrer

Wohlige Wärme und somit hoher Sitz- und Reisekomfort. Bei kühlerem Wetter oder nach Ihrem persönlichen Wunsch bringt die Sitzheizung die Sitzflächen und -lehnen schnell auf angenehme Temperatur. Die Intensität lässt sich in drei Stufen anwählen. Intelligent und komfortabel: Die Sitzheizung schaltet sich automatisch zurück.

Enthalten in Business-Paket (DB3), AMG Performance Sitz-Paket Advanced (PBY) oder AMG Performance Sitz-Paket High-End (PBZ), ENERGIZING Paket (PBP) oder ENERGIZING Paket Plus (PBR)



873

380,80  
320,00

	CLA 250 e	CLA 180 d	CLA 200 d	CLA 200 d 4MATIC	CLA 220 d	CLA 180	CLA 200	CLA 200 4MATIC (nur Coupé)	CLA 250	CLA 250 4MATIC	Mercedes-AMG CLA 35 4MATIC	Mercedes-AMG CLA 45 S 4MATIC+
Ambientebeleuchtung	●	●	●	●	●	●	●	●	●	●	●	S
Sitzkomfort-Paket	S	S	S	S	S	S	S	S	S	S	S	S
4-Wege-Lordosenstütze	●	●	●	●	●	●	●	●	●	●	●	●
Sitzheizung für Fahrer und Beifahrer	●	●	●	●	●	●	●	●	●	●	●	●

# Serien- und Sonderausstattung. Coupé und Shooting Brake.

## Interieur Sitze

### Sitzklimatisierung für Fahrer und Beifahrer

Die Sitzklimatisierung belüftet die Vordersitze, kühlt sie ab und reguliert so auch die Feuchtigkeit. Bei kühlerem Wetter bringt die Sitzheizung die Sitzflächen und -lehnen schnell auf eine wohlige Temperatur. Auf dieses angenehme Sitzklima möchten Sie nicht mehr verzichten.

Nur mit AMG Performance Sitz-Paket High-End (PBZ)

Nicht mit Sitzheizung für Fahrer und Beifahrer (873)



Code

Preis Euro  
inkl. MwSt.  
exkl. MwSt.

401

749,70  
630,00

CLA 250 e

CLA 180 d

CLA 200 d

CLA 200 d 4MATIC

CLA 220 d

CLA 180

CLA 200

CLA 200 4MATIC  
(nur Coupé)

CLA 250

CLA 250 4MATIC

Mercedes-AMG  
CLA 35 4MATIC

Mercedes-AMG  
CLA 45 S 4MATIC+

-

-

-

-

-

-

-

-

-

●

●

### Fahrersitz elektrisch einstellbar mit Memory-Funktion

Die Memory-Funktion speichert die für Sie ideale Position des Fahrersitzes, der Außenspiegel und des Head-up-Displays. Bis zu drei Personen finden so auf Knopfdruck sofort ihr passendes Umfeld – das macht Fahrerwechsel unkompliziert und komfortabel. Dabei können Sie den Sitz ganz einfach elektrisch und stufenlos nachjustieren.

Für Mercedes-AMG: Enthalten in AMG Performance Sitz-Paket Advanced (PBY) oder AMG Performance Sitz-Paket High-End (PBZ)

Nur mit 4-Wege-Lordosenstütze (U22)



275

410,55  
345,00

●

●

●

●

●

●

●

●

●

●

●

### Vordersitz rechts elektrisch verstellbar mit Memory-Funktion

Die Memory-Funktion merkt sich für Ihre Beifahrer die ideale Sitzposition. Bis zu drei Personen finden so auf Knopfdruck sofort ihr passendes Umfeld – das macht Wechsel unkompliziert und komfortabel. Dabei können Ihre Beifahrer den Sitz ganz einfach elektrisch und stufenlos nachjustieren.

Nur mit Fahrersitz elektrisch einstellbar mit Memory-Funktion (275)

242

339,15  
285,00

●

●

●

●

●

●

●

●

●

●

●

### Multikontursitz-Paket

Das Multikontursitz-Paket passt den Sitz mit mehr oder weniger Luft in den Seitenwangen wie einen Maßanzug an. Wenn Sie die Lehnen besonders eng führen, verbessert das den Seitenhalt für sportliche Fahrmanöver. Aufblasbare Kammern erzeugen wiederum einen Massageeffekt im Lordose-Bereich. Ihr Rücken erfährt die verdiente Wertschätzung.

Nur mit AMG Performance Sitz-Paket Advanced (PBY) und AMG Performance Sitz-Paket High-End (PBZ)

409

0,00  
0,00

-

-

-

-

-

-

-

-

-

○


○

# Serien- und Sonderausstattung. Coupé und Shooting Brake.

## Interieur Fußraum

**Einstiegsleisten mit „Mercedes-Benz“ Schriftzug, beleuchtet und mit Wechselcover**  
Selbst der Ein- oder Ausstieg wird zum Erlebnis. Dafür sind die hochwertigen Edelstahl-Leisten mit einem „Mercedes-Benz“ Schriftzug beleuchtet. Dank der auswechselbaren Cover können Sie die Einstiegsleisten gegen weitere attraktive Original-Teile von Mercedes-Benz oder Mercedes-AMG tauschen.

Für Mercedes-AMG: Einstiegsleisten mit „AMG“ Schriftzug, beleuchtet und mit Wechselcover



Code


Preis Euro  
inkl. MwSt.  
exkl. MwSt.

	CLA 250 e	CLA 180 d	CLA 200 d	CLA 200 d 4MATIC	CLA 220 d	CLA 180	CLA 200	CLA 200 4MATIC (nur Coupé)	CLA 250	CLA 250 4MATIC	Mercedes-AMG CLA 35 4MATIC	Mercedes-AMG CLA 45 S 4MATIC+
U45	●	●	●	●	●	●	●	●	●	●	●	●
U12	S	S	S	S	S	S	S	S	S	S	-	-
U26	○	○	○	○	○	○	○	○	○	○	S	S

### Fußmatten Velours

Die Fußmatten in hochwertigem Velours werten Ihr Interieur auf. Sie sind schwarz ausgeführt und haben eine elegante Ziernaht in der jeweiligen Ausstattungsfarbe. Selbstverständlich haben sie auch einen ganz praktischen Nutzen. Sie schützen den Fußraum vor Verschmutzungen und lassen sich im Handumdrehen herausnehmen, saugen oder reinigen.

Nicht mit AMG Line (950)



### AMG Fußmatten

Die AMG Fußmatten ergänzen den sportlichen Gesamteindruck Ihres Fahrzeugs. Sie sind in strapazierfähigem schwarzen Velours ausgeführt und natürlich schützen sie den Fußraum vor Verschmutzungen und lassen sich einfach reinigen.

Nur mit AMG Line (950)

Für Mercedes-AMG 45 S 4MATIC+: Nicht mit AMG Line (950)


Nicht mit Fußmatten Velours (U12)



## Klimatisierung

### Klimatisierungsautomatik THERMATIC

Die Klimatisierungsautomatik THERMATIC regelt die von Ihnen eingestellte Wunschtemperatur. Unabhängig von Jahreszeit und Außentemperatur fühlen Sie sich im Fahrzeug jederzeit wohl. So bleiben Sie auch bei hochsommerlichen Bedingungen immer konzentriert.



580

0,00  
0,00

580	S	S	S	S	S	S	S	S	S	S	S	S
-----	---	---	---	---	---	---	---	---	---	---	---	---

### Klimatisierungsautomatik THERMOTRONIC

Die THERMOTRONIC regelt die individuelle Temperatur in zwei Zonen. So können Sie und Ihr Beifahrer getrennt voneinander das Wunschklima einstellen. Sie müssen dabei nie nachregulieren. Denn die feinfühligsten Sensoren registrieren auch veränderte Bedingungen wie die Sonneneinstrahlung. Enthalten in ENERGIZING Paket Plus (PBR)



581

606,90  
510,00

581	●	●	●	●	●	●	●	●	●	●	●	●
-----	---	---	---	---	---	---	---	---	---	---	---	---


# Serien- und Sonderausstattung. Coupé und Shooting Brake.

## Interieur Klimatisierung

### Standheizung

Die Standheizung beheizt oder belüftet den Innenraum nach Ihrem Wunsch bereits vor dem Einstieg. Ein Wohlfühlklima mit im Winter jederzeit freien Scheiben und damit ohne Stress und Aufwand durch das Enteisen. So als wäre Ihr Auto in einer Garage statt unter einer Laterne gestanden – vollkommen unabhängig von einem laufenden Motor.

Nach maximal ca. 30 Minuten schaltet sich die Standheizung ab (Batterie schonen). Um den Motorstart zu gewährleisten, lässt sich die Standheizung bei schwacher Batterie nicht aktivieren.



Code

Preis Euro  
inkl. MwSt.  
exkl. MwSt.

228

1.309,00  
1.100,00

CLA 250 e	CLA 180 d	CLA 200 d	CLA 200 d 4MATIC	CLA 220 d	CLA 180	CLA 200	CLA 200 4MATIC (nur Coupé)	CLA 250	CLA 250 4MATIC	Mercedes-AMG CLA 35 4MATIC	Mercedes-AMG CLA 45 S 4MATIC+
-----------	-----------	-----------	------------------	-----------	---------	---------	-------------------------------	---------	----------------	-------------------------------	----------------------------------

-	●	●	●	●	●	●	●	●	●	●	-
---	---	---	---	---	---	---	---	---	---	---	---

## Ablagen

### Doppelcupholder

Sie haben Ihr erfrischendes oder wärmendes Getränk stets griffbereit. Das macht der Doppelcupholder im vorderen Bereich der Mittelkonsole möglich. Befestigen Sie dort sicher zwei Flaschen oder Becher. Und wenn Sie den Doppelcupholder herausnehmen, erweitern Sie das Interieur um eine große Ablagefläche.



310

0,00  
0,00

S	S	S	S	S	S	S	S	S	S	S	S
---	---	---	---	---	---	---	---	---	---	---	---

### Ablagefach in Mittelkonsole mit Rollo

Das Rollo für das Ablagefach in der Mittelkonsole bietet Ihnen einen eleganten Sichtschutz aus hochwertigem Material. Das sieht gut aus, das Interieur wirkt noch aufgeräumter, alles Wichtige ist griffbereit. In die praktische Ablage passen typische Alltagsgegenstände wie das Smartphone, die Brieftasche oder verschiedene Schlüssel.

Nur mit 7G-DCT (429) oder 8G-DCT (426)



73B


41,65  
35,00

●	●	●	●	●	●	●	●	●	●	●	●
---	---	---	---	---	---	---	---	---	---	---	---

### Armlehne im Fond

Mit der Armlehne im Fond bieten Sie Ihren Passagieren eine besonders entspannte Sitzposition. Deren Reisekomfort steigern auch die zwei integrierten Cupholder für Getränke.

Nur mit Sitzlehnen im Fond klappbar (287)



400

196,35  
165,00

●	●	●	●	●	●	●	●	●	●	●	●
---	---	---	---	---	---	---	---	---	---	---	---

## Koffer- und Laderaum

### Laderaum-Paket

Transportieren Sie Alltags- und Freizeitgegenstände noch praktischer und sicherer. Das Laderaum-Paket kombiniert dazu zusätzliche Verstau- sowie Anschlussmöglichkeiten wie die 12-V-Steckdose. Ihr Auto gewinnt an Variabilität und wird zur Mini-Stromtankstelle. Es versorgt zum Beispiel Ihre Kühltasche für den Einkauf oder den Strandbesuch.

Enthält Cargostellung der Fondlehne (nur für CLA Shooting Brake, nicht für CLA 250 e), 12V-Steckdose im Gepäckraum, Wendematte, Netz seitlich links und rechts.

Nur mit Progressive (P59) oder AMG Line (950)



942

178,50  
150,00

●	●	●	●	●	●	●	●	●	●	●	●
---	---	---	---	---	---	---	---	---	---	---	---

# Serien- und Sonderausstattung. Coupé und Shooting Brake.

## Interieur Koffer- und Laderaum

### Trennnetz zur Gepäckraumabtrennung und Insassenschutz

Diese Ausstattung kann den Schutz der Insassen vor nicht fixierten Gegenständen im Gepäckraum erhöhen. Das Trennnetz kann hinter den Vordersitzen oder der 2. Sitzreihe angebracht werden und ist sehr einfach in der Handhabung – nur wenige Griffe genügen.

Nur für CLA Shooting Brake

Code	Preis Euro inkl. MwSt. exkl. MwSt.	CLA 250 e	CLA 180 d	CLA 200 d	CLA 200 d 4MATIC	CLA 220 d	CLA 180	CLA 200	CLA 200 4MATIC (nur Coupé)	CLA 250	CLA 250 4MATIC	Mercedes-AMG CLA 35 4MATIC	Mercedes-AMG CLA 45 S 4MATIC+
U40	178,50 150,00	●	●	●	●	●	●	●	●	●	●	●	●


# Serien- und Sonderausstattung. Coupé und Shooting Brake.

## Sicherheit und Assistenzsysteme

### Aktiver Brems-Assistent\*

Der Aktive Brems-Assistent ist ständig für Sie aufmerksam und kann helfen, schwere Unfälle aufgrund zu geringen Abstands oder Unaufmerksamkeit zu vermeiden. Das System warnt dann optisch und akustisch vor einer drohenden Kollision. Wenn Sie anschließend zu schwach bremsen, bietet es Ihnen die situationsgerechte Bremskraftunterstützung.

Nicht mit Fahrassistenz-Paket (PAY)



Code

Preis Euro  
inkl. MwSt.  
exkl. MwSt.

258

0,00  
0,00

CLA 250 e  
CLA 180 d  
CLA 200 d  
CLA 200 d 4MATIC  
CLA 220 d  
CLA 180  
CLA 200  
CLA 200 4MATIC  
(nur Coupé)  
CLA 250  
CLA 250 4MATIC  
Mercedes-AMG  
CLA 35 4MATIC  
Mercedes-AMG  
CLA 45 S 4MATIC+

S S S S S S S S S S S S S S

### Aktiver Spurhalte-Assistent\*

Falls Sie unbeabsichtigt eine gestrichelte oder durchgezogene Linie überfahren, kann Sie das System per Lenkradvibration warnen. Bei einer durchgezogenen Linie oder wenn die Spur hinter einer gestrichelten Linie als belegt erkannt wurde, kann der Assistent zusätzlich per einseitiger Bremsung eingreifen.

Nicht mit Fahrassistenz-Paket (PAY)



243

0,00  
0,00

S S S S S S S S S S S S S S

### Geschwindigkeitslimit-Assistent\*

Der Geschwindigkeitslimit-Assistent macht es Ihnen leicht, die Vorgaben einzuhalten und unnötige Strafzettel zu vermeiden. Das System zeigt an, was erlaubt ist: Es kann über die Kamera das aktuelle Tempolimit erkennen und im Kombiinstrument darstellen. Auch beschränkende Zusatzzeichen bei speziellen Wettersituationen wie Nässe werden erfasst.

Nicht mit Verkehrszeichen-Assistent (513) in Verbindung mit MBUX Advanced-Paket (DN1) oder MBUX High-End-Paket (DN2) und Fahrassistenz-Paket (PAY)



504

0,00  
0,00

S S S S S S S S S S S S S S

### Airbags

für Fahrer und Beifahrer, Kneebag für Fahrer, Windowbags und Sidebags für Fahrer und Beifahrer (kombinierter Thorax-/Pelvisbag).

0,00  
0,00

S S S S S S S S S S S S S S

### Automatische Beifahrerairbag-Abschaltung

Das System deaktiviert den Beifahrerairbag automatisch, sobald es einen rückwärtsgerichteten Kindersitz erkennt oder registriert, dass der Beifahrersitz unbelegt ist. Ein Transponder im Kindersitz ist nicht notwendig. Wird erkannt, dass ein Erwachsener Platz nimmt, wird der Airbag automatisch aktiviert und das Risiko von Fehlbedienungen verringert.



U10

0,00  
0,00

S S S S S S S S S S S S S S

\* Unsere Fahrerassistenz- und Sicherheitssysteme sind Hilfsmittel und entbinden Sie nicht von Ihrer Verantwortung als Fahrer. Beachten Sie die Hinweise in der Betriebsanleitung und die dort beschriebenen Systemgrenzen.



# Serien- und Sonderausstattung. Coupé und Shooting Brake.

## Sicherheit und Assistenzsysteme

### Warnweste für Fahrer

Für Ihre Sicherheit bei einer Panne sollten Sie außerhalb des Fahrzeugs unbedingt eine Warnweste tragen. Damit andere Verkehrsteilnehmer Sie auch in der Dunkelheit oder bei schlechten Sichtverhältnissen frühzeitiger erkennen können. Deshalb sind die Warnwesten von Mercedes-Benz in Gelb gehalten und haben je zwei auffällige Leucht-Querstreifen.




Code  
70B  
Preis Euro  
inkl. MwSt.  
exkl. MwSt.  
0,00  
0,00

### Sidebags im Fond

Die Seitenairbags im Fond schützen den Brustbereich auf den äußeren Fondsitzen bei einem schweren Seitenaufprall. Damit verfügen Sie gemeinsam mit den serienmäßigen Windowbags über das bestmögliche Sicherheitspotenzial, um Verletzungen zu vermindern beziehungsweise abzumildern. Dazu schieben sich die Luftpolster zwischen Türseite und Passagier.

Nur mit Progressive (P59) oder AMG Line (950)



Code  
293  
Preis Euro  
inkl. MwSt.  
exkl. MwSt.  
446,25  
375,00


### Totwinkel-Assistent\*

Der Totwinkel-Assistent behält für Sie den Überblick bei Spurwechseln und kann Objekte im toten Winkel des Fahrzeugs erkennen. Das kann Kollisionen etwa auf mehrspurigen Stadtstraßen oder der Autobahn verhindern. Im Stand für weitere drei Minuten: Stellt der Assistent Fahrräder oder Fahrzeuge im Gefahrenbereich fest, warnt er optisch und akustisch.

Der Totwinkel-Assistent ist nur ein Hilfsmittel. Er erkennt möglicherweise nicht alle Fahrzeuge und kann die Aufmerksamkeit des Fahrers nicht ersetzen. Im Anhängerbetrieb und Rückwärtsgang ist der Totwinkel-Assistent automatisch deaktiviert.

Nur mit Fahrersitz elektrisch einstellbar mit Memory-Funktion (275) oder Spiegel-Paket (P49)

Nicht mit Fahrassistenz-Paket (PAY)



Code  
234  
Preis Euro  
inkl. MwSt.  
exkl. MwSt.  
535,50  
450,00

### Fahrassistenz-Paket\*

bestehend aus Aktiver Abstands-Assistent DISTRONIC, Aktiver Lenk-Assistent, Aktiver Brems-Assistent, Ausweich-Lenk-Assistent, Aktiver Spurhalte-Assistent und Aktiver Totwinkel-Assistent.


Begeben Sie sich auf den Weg zum autonomen Fahren: Modernste Systeme unterstützen Sie situationsgerecht bei Geschwindigkeitsanpassung, Lenken und Kollisionsgefahr. Das Unfallrisiko sinkt – Passagiere und Verkehrsteilnehmer werden effektiv geschützt. So erreichen Sie Ihr Ziel entspannt und sicher.

Bitte beachten Sie die folgenden Abhängigkeiten für Bestandteile und Funktionen des Fahrassistenz-Pakets: Festplatten-Navigation (365) erforderlich für: Streckenbasierte Geschwindigkeits-Anpassung und Aktiver Geschwindigkeitslimit-Assistent.

Aktiver Park-Assistent mit PARKTRONIC (235) zusätzlich erforderlich für: Erweitertes automatisches Wiederanfahren auf Autobahnen des Aktiven Abstands-Assistenten DISTRONIC.

Nur mit 7G-DCT (429) oder 8G-DCT (426), MBUX Advanced-Paket (DN1), MBUX High-End Paket (DN2) oder Business-Paket (DB3) und Fahrersitz elektrisch einstellbar mit Memory Funktion (275) oder Spiegel-Paket (P49)

Nicht mit Multifunktions-Sportlenkrad (L3A)



Code  
PAY  
Preis Euro  
inkl. MwSt.  
exkl. MwSt.  
1.439,90  
1.210,00

	CLA 250 e	CLA 180 d	CLA 200 d	CLA 200 d 4MATIC	CLA 220 d	CLA 180	CLA 200	CLA 200 4MATIC (nur Coupé)	CLA 250	CLA 250 4MATIC	Mercedes-AMG CLA 35 4MATIC	Mercedes-AMG CLA 45 S 4MATIC+
Warnweste für Fahrer	S	S	S	S	S	S	S	S	S	S	S	S
Sidebags im Fond	●	●	●	●	●	●	●	●	●	●	●	●
Totwinkel-Assistent*	●	●	●	●	●	●	●	●	●	●	●	●
Fahrassistenz-Paket*	●	●	●	●	●	●	●	●	●	●	●	●

\* Unsere Fahrerassistenz- und Sicherheitssysteme sind Hilfsmittel und entbinden Sie nicht von Ihrer Verantwortung als Fahrer. Beachten Sie die Hinweise in der Betriebsanleitung und die dort beschriebenen Systemgrenzen.

● lieferbar gegen Mehrpreis   ○ als Sonderausstattung ohne Mehrpreis lieferbar   S Serienausstattung   – nicht lieferbar   Abbildungen können Sonderausstattungen beinhalten.

# Serien- und Sonderausstattung. Coupé und Shooting Brake.

## Sicherheit und Assistenzsysteme

### Feuerlöscher

Mit dem zusätzlichen Feuerlöscher sind Sie immer auf der sicheren Seite. Der Feuerlöscher befindet sich gut zugänglich an der Vorderseite des Fahrersitzes und ist dafür geeignet, kleinere Brände in ihrer Entstehungsphase zu bekämpfen.



Code

Preis Euro  
inkl. MwSt.  
exkl. MwSt.

682

130,90  
110,00

CLA 250 e	CLA 180 d	CLA 200 d	CLA 200 d 4MATIC	CLA 220 d	CLA 180	CLA 200	CLA 200 4MATIC (nur Coupé)	CLA 250	CLA 250 4MATIC	Mercedes-AMG CLA 35 4MATIC	Mercedes-AMG CLA 45 S 4MATIC+
●	●	●	●	●	●	●	●	●	●	●	●

# Serien- und Sonderausstattung. Coupé und Shooting Brake.

## Parken und Rangieren

	Code	Preis Euro inkl. MwSt. exkl. MwSt.	CLA 250 e	CLA 180 d	CLA 200 d	CLA 200 d 4MATIC	CLA 220 d	CLA 180	CLA 200	CLA 200 4MATIC (nur Coupé)	CLA 250	CLA 250 4MATIC	Mercedes-AMG CLA 35 4MATIC	Mercedes-AMG CLA 45 S 4MATIC+
<b>Rückfahrkamera</b> Die Rückfahrkamera bietet Ihnen mehr Übersicht und Komfort beim Rangieren. Das rechnet sich auch, denn Sie können mit Leichtigkeit teure Schäden vermeiden. Dabei zeigt das Display des Multimediasystems als Live-Bild, was hinter Ihnen passiert. Beim Rückwärtsfahren weist das System den Weg, indem es den Fahrweg grafisch durch Hilfslinien einblendet. Enthalten in Park-Paket (P44) Nicht mit Park-Paket mit 360°-Kamera (P47)	218	398,65 335,00	●	●	●	●	●	●	●	●	●	●	●	●
<b>Aktiver Park-Assistent mit PARKTRONIC*</b> Der Aktive Park-Assistent mit PARKTRONIC verleiht Ihnen souveräne Gelassenheit beim Parken: Das System kann geeignete Parkplätze erkennen und assistiert beim Vorwärts- sowie Rückwärts-Einparken in Querparklücken, indem es Ihnen das Lenken abnimmt. Bei Automatikfahrzeugen unterstützt der Assistent zudem beim Gas geben, Bremsen und Gangwechseln. Enthalten in Park-Paket (P44), Park-Paket mit 360°-Kamera (P47) und Business-Paket (DB3)	235	803,25 675,00	●	●	●	●	●	●	●	●	●	●	●	●
<b>Park-Paket mit Rückfahrkamera*</b> Mit diesem Paket meistern Sie das Parken und Rückwärtsrangieren gelassen. Dank Rückfahrkamera sehen Sie, wie das Umfeld hinter Ihrem Fahrzeug aussieht. Auf Wunsch unterstützt Sie der Aktive Park-Assistent mit PARKTRONIC bei der Parkplatzsuche sowie beim Ein- und Ausparkvorgang bei geeigneten Querparklücken. Nicht mit Park-Paket mit 360°-Kamera (P47)	P44	1.106,70 930,00	●	●	●	●	●	●	●	●	●	●	●	●
<b>Mit Business-Paket (DB3)</b>		303,45 255,00	●	●	●	●	●	●	●	●	●	●	-	-
<b>Park-Paket mit 360°-Kamera</b> Entspannt und komfortabel Parken und Rangieren: Die 360°-Kamera liefert Ihnen eine Rundumsicht samt Vogelperspektive. So meistern Sie auch enge, verwinkelte oder unübersichtliche Parksituationen souverän. Der Aktive Park-Assistent mit PARKTRONIC unterstützt Sie bei der Parkplatzsuche sowie beim Ein- und Ausparkvorgang bei geeigneten Querparklücken. Nur mit Progressive (P59) oder AMG Line (950) und Fahrassistenz-Paket (PAY) oder Totwinkel-Assistent (234) sowie Spiegel-Paket (P49) Nicht mit Park-Paket (P44) oder Rückfahrkamera (218)	P47	1.594,60 1.340,00	●	●	●	●	●	●	●	●	●	●	●	●
<b>Mit Business-Paket (DB3)</b>		791,35 665,00	●	●	●	●	●	●	●	●	●	●	-	-

\* Unsere Fahrerassistenz- und Sicherheitssysteme sind Hilfsmittel und entbinden Sie nicht von Ihrer Verantwortung als Fahrer. Beachten Sie die Hinweise in der Betriebsanleitung und die dort beschriebenen Systemgrenzen.

● lieferbar gegen Mehrpreis   ○ als Sonderausstattung ohne Mehrpreis lieferbar   S Serienausstattung   – nicht lieferbar   Abbildungen können Sonderausstattungen beinhalten.

# Serien- und Sonderausstattung. Coupé und Shooting Brake.

## Infotainment, Navigation und Kommunikation

	Code	Preis Euro inkl. MwSt. exkl. MwSt.	CLA 250 e	CLA 180 d	CLA 200 d	CLA 200 d 4MATIC	CLA 220 d	CLA 180	CLA 200	CLA 200 4MATIC (nur Coupé)	CLA 250	CLA 250 4MATIC	Mercedes-AMG CLA 35 4MATIC	Mercedes-AMG CLA 45 S 4MATIC+
<p><b>Erweiterte Funktionen MBUX</b></p> <p>Schaffen Sie eine emotionale Verbindung – aus einem Fahrzeug wird Ihr Fahrzeug. Denn die erweiterten Funktionen MBUX stellen sich voll auf Sie ein. Sagen Sie „Hey Mercedes“ und Ihre MBUX wartet auf Ihre Wünsche. Persönliche Profile, Vorhersage-Funktionen sowie ein Wifi-Hotspot definieren den Begriff digitale Vernetzung völlig neu.</p> <p>Die Offboard-Sprachbedienung funktioniert nur nach Zustimmung der Nutzungsbedingungen. Wifi Hotspot und Internetradio: zusätzlicher Vertrag mit Vodafone notwendig.</p>	355	0,00 0,00	S	S	S	S	S	S	S	S	S	S	S	S
<p><b>Digitales Radio</b></p> <p>Digitalradio bietet Ihnen noch mehr Information und Entertainment durch deutlich mehr Programme. Wählen Sie Ihre persönlichen Liebliingssender. Gleichzeitig steigert der klare, rauschfreie Empfang den Hörgenuss.</p> <p>Digitale Sendeverfahren sind noch nicht flächendeckend eingeführt. Bei Bedarf schaltet das Digitalradio automatisch auf analogen Empfang (FM-UKW) um.</p>	537	0,00 0,00	S	S	S	S	S	S	S	S	S	S	S	S
<p><b>Touchpad</b></p> <p>Mit dem Touchpad bedienen Sie das Display des Infotainmentsystems wie mit einem Smartphone. Verschieben oder vergrößern Sie die Inhalte ganz einfach per Einzähl-Geste. Ein haptisches Feedback begleitet jede Eingabe. Das Touchpad erkennt Ihre Handschrift für den Fall, dass Sie Adressen oder Telefonnummern eingeben möchten</p>	446	0,00 0,00	S	S	S	S	S	S	S	S	S	S	S	S
<p><b>Mercedes-Benz Notrufsystem</b></p> <p>Unbegrenzte Laufzeit. Das Mercedes-Benz Notrufsystem kann im Notfall für den entscheidenden Zeitvorteil sorgen. Über ein Kommunikationsmodul mit eigener SIM-Karte wird bei einem erkannten Unfall automatisch ein Notruf ausgelöst, der die Zeit bis zum Eintreffen von Rettungskräften verkürzen kann. Der Notruf kann auch manuell ausgelöst werden, um Hilfe zu organisieren.</p> <p>In einem Notfall werden die folgenden Informationen an das Notrufzentrum übermittelt: GPS-Positionsdaten des Fahrzeugs, Fahrtrichtung, Fahrzeugidentifikationsnummer, geschätzte Anzahl der Personen im Fahrzeug, manuelle/automatische Auslösung, Zeitstempel (Zeitpunkt des Unfalls), Spracheinstellung im Infotainmentsystem (nur bei Verbindung zur Mercedes-Benz Notrufzentrale) und Antriebsart (Diesel, Benzin, Elektro usw.)</p>	351	0,00 0,00	S	S	S	S	S	S	S	S	S	S	S	S

# Serien- und Sonderausstattung. Coupé und Shooting Brake.

## Infotainment, Navigation und Kommunikation

### Kommunikationsmodul (LTE) für die Nutzung von Mercedes me connect Diensten

Das Kommunikationsmodul mit fahrzeugfester, LTE-fähiger SIM-Karte bietet Ihnen ein Plus an Komfort und Sicherheit. Es vernetzt Sie kontinuierlich mit Ihrem Fahrzeug - und das Fahrzeug mit der Infrastruktur wie dem Mercedes-Benz-Server oder dem Internet. Dadurch können Sie Dienste wie die Live Traffic Information von Mercedes me connect nutzen.

Zur Nutzung mancher Dienste werden zusätzliche Sonderausstattungen benötigt. Weitere Informationen über die Dienste-Inhalte, Dienste-Laufzeiten, Nutzungsbedingungen und die Aktivierung der einzelnen Dienste sind unter [www.mercedes.me](http://www.mercedes.me) oder bei jedem teilnehmenden Mercedes-Benz Händler erhältlich. Die Geschwindigkeit der Daten-Verbindung variiert in Abhängigkeit von der Netzabdeckung am Standort des Fahrzeugs.

Vorübergehend kann es bei bestimmten Fahrzeugen aufgrund von Lieferengpässen zur temporär eingeschränkten Verfügbarkeit des Kommunikationsmoduls (LTE) kommen. Betroffen sind insbesondere die Mercedes me connect Dienste einschließlich des Notrufsystems (eCall). Fortlaufend aktualisierte Informationen gibt es bei den Mercedes-Benz Händlern.



Code

362

Preis Euro  
inkl. MwSt.  
exkl. MwSt.

0,00  
0,00

### MBUX Advanced-Paket

bestehend aus: Festplatten-Navigation (365), Smartphone Integration (14U), Verkehrszeichen-Assistent (513), Vorrüstung für digitale Schlüsselübergabe (20U) und Konnektivitäts-Paket Navigation (PBF).

Sparen Sie Zeit durch eine schnelle Festplatten-Navigation mit flexiblen Eingaben über Touchbedienung oder Spracheingabe. Die Smartphone-Integration verschmilzt das Mobiltelefon via Apple CarPlay® und Android Auto® mit dem Mediasystem. Damit haben Sie komfortabel Zugriff auf die wichtigsten Anwendungen Ihres Smartphones. Wo auch immer Sie hinfahren, Sie sind bestens informiert. Ihr Fahrzeug beantwortet Ihnen Fragen zu Ihrer Reise. Sie erfahren aktuelle Tankstellenpreise am Reiseziel, die Anzahl aktuell verfügbarer Parkplätze oder das aktuelle Wetter.

Enthalten in Business-Paket (DB3)



DN1

1.541,05  
1.295,00

CLA 250 e	CLA 180 d	CLA 200 d	CLA 200 d 4MATIC	CLA 220 d	CLA 180	CLA 200	CLA 200 4MATIC (nur Coupé)	CLA 250	CLA 250 4MATIC	Mercedes-AMG CLA 35 4MATIC	Mercedes-AMG CLA 45 S 4MATIC+
S	S	S	S	S	S	S	S	S	S	S	S
●	●	●	●	●	●	●	●	●	●	-	-

# Serien- und Sonderausstattung. Coupé und Shooting Brake.

## Infotainment, Navigation und Kommunikation

### MBUX High-End-Paket

bestehend aus: Festplatten-Navigation (365), Smartphone Integration (14U), Kabelloses Ladesystem für mobile Endgeräte (897), Vorrüstung für digitale Schlüsselübergabe (20U), Konnektivitäts-Paket Navigation (PBF), CENTRAL MEDIA DISPLAY (859), Volldigitales Instrumenten-Display (458), MBUX Augmented Reality für Navigation (U19) und Verkehrszeichen-Assistent (513).

Sie erleben zusätzlich zu den Bestandteilen des MBUX Advanced-Paketes die komplette Bandbreite der digitalen Anzeigemöglichkeiten. Das großformatige, hochauflösende 10,25"- volldigitale Instrumenten-Display konfigurieren Sie individuell. Das hochauflösende Media-Display vernetzt Sie im Großformat (10,25") mit dem Auto. Mit dem Verkehrszeichen-Assistenten haben Sie mit Hilfe der Kamera und der Navigationsdaten die gültige Geschwindigkeit immer im Blick.

Nur mit Progressive (P59) oder AMG Line (950)

### Mit Business-Paket (DB3)

### Festplatten-Navigation

3 Jahre ab Aktivierung kostenfrei nutzbar, auch als on-demand-Ausstattung verfügbar. Sparen Sie Zeit durch eine schnelle Festplatten-Navigation mit flexiblen Eingaben über Touchbedienung oder Spracheingabe. Dabei sind die 3D-Anzeigen etwa von Sehenswürdigkeiten auch ein optischer Genuss. Das intelligente System führt Sie zuverlässig an Ihr Ziel und greift dabei sowohl auf lokale als auch die aktuellsten Onlineinformationen zurück.

Unter [what3words.com](http://what3words.com) finden Sie vertiefende Informationen zu dem weltweiten Adress-System.

Nur mit MBUX Advanced-Paket (DN1), MBUX High-End-Paket (DN2) oder Business-Paket (DB3)

### Vorrüstung für Live Traffic Information

3 Jahre ab Aktivierung kostenfrei nutzbar. Kommen Sie stressfrei, auf dem besten Weg und schneller an Ihr Ziel. Live Traffic Information empfängt in Echtzeit präzisere und aktuellere Verkehrsdaten als übliche Systeme und optimiert die dynamische Routenführung. Ob in der Rushhour oder auf Reisen: Sie können auf viele Situationen reagieren und Staus sowie Stop-and-go-Verkehr einfach umfahren.

Die Laufzeit beginnt bei Aktivierung innerhalb von 1 Jahr.

Für die Nutzung des Dienstes Live Traffic Information ist eine Registrierung im Mercedes me Portal sowie die Zustimmung zu den Nutzungsbedingungen für die Mercedes me connect Dienste notwendig. Zusätzlich muss das Fahrzeug mit dem Benutzer-Account verknüpft werden. Danach ist Live Traffic Information bis zu 3 Jahre kostenfrei nutzbar und kann im Anschluss kostenpflichtig verlängert werden.

Nur mit MBUX Advanced-Paket (DN1), MBUX High-End-Paket (DN2) oder Business-Paket (DB3)



Code	Preis Euro inkl. MwSt. exkl. MwSt.	CLA 250 e	CLA 180 d	CLA 200 d	CLA 200 d 4MATIC	CLA 220 d	CLA 180	CLA 200	CLA 200 4MATIC (nur Coupé)	CLA 250	CLA 250 4MATIC	Mercedes-AMG CLA 35 4MATIC	Mercedes-AMG CLA 45 S 4MATIC+
DN2	3.552,15 2.985,00 2.243,15 1.885,00	●	●	●	●	●	●	●	●	●	●	-	-
	2.011,10 1.690,00	●	●	●	●	●	●	●	●	●	-	-	-
365	0,00 0,00	○	○	○	○	○	○	○	○	○	○	○	○
367	0,00 0,00	○	○	○	○	○	○	○	○	○	○	○	○

# Serien- und Sonderausstattung. Coupé und Shooting Brake.

## Infotainment, Navigation und Kommunikation

	Code	Preis Euro inkl. MwSt. exkl. MwSt.	CLA 250 e	CLA 180 d	CLA 200 d	CLA 200 d 4MATIC	CLA 220 d	CLA 180	CLA 200	CLA 200 4MATIC (nur Coupé)	CLA 250	CLA 250 4MATIC	Mercedes-AMG CLA 35 4MATIC	Mercedes-AMG CLA 45 S 4MATIC+
<p><b>CENTRAL MEDIA DISPLAY</b></p> <p>Das hochauflösende Media-Display vernetzt Sie im Großformat (10,25") mit dem Auto. Es reagiert berührungssensitiv auf Ihre Eingaben. Dabei erleichtern Symbole die Bedienung und erhöhen die Konzentration. Ästhetischer Hochgenuss: Wenn sich das Media-Display mit dem vergrößerten Instrumenten-Display verbindet, entsteht ein Widescreen-Cockpit.</p> <p>Nur mit MBUX High-End Paket (DN2)</p> 	859	0,00 0,00	<input type="checkbox"/>	<input type="checkbox"/>	<input type="checkbox"/>	<input type="checkbox"/>	<input type="checkbox"/>	<input type="checkbox"/>	<input type="checkbox"/>	<input type="checkbox"/>	<input type="checkbox"/>	<input type="checkbox"/>	<input checked="" type="checkbox"/>	<input checked="" type="checkbox"/>
<p><b>Volldigitales Instrumenten-Display</b></p> <p>Sie erleben die komplette Bandbreite der digitalen Anzeigemöglichkeiten. Das großformatige, hochauflösende 10,25"-Display konfigurieren Sie individuell – etwa klassisch mit Tacho links und Drehzahlmesser rechts.</p> <p>Nur mit MBUX High-End-Paket (DN2)</p> 	458	0,00 0,00	<input type="checkbox"/>	<input type="checkbox"/>	<input type="checkbox"/>	<input type="checkbox"/>	<input type="checkbox"/>	<input type="checkbox"/>	<input type="checkbox"/>	<input type="checkbox"/>	<input type="checkbox"/>	<input type="checkbox"/>	<input checked="" type="checkbox"/>	<input checked="" type="checkbox"/>
<p><b>MBUX Augmented Reality für Navigation</b></p> <p>Damit Sie sich in komplexen Verkehrssituationen zurechtfinden, vernetzt MBUX Augmented Reality für Navigation die virtuelle Welt mit der realen. Die Technik blendet grafische Navigations- und Verkehrshinweise in Live-Bilder ein. Sie können schnell, sicher und stressfrei ans Ziel kommen.</p> <p>Nur mit MBUX High-End-Paket (DN2)</p> 	U19	0,00 0,00	<input type="checkbox"/>	<input type="checkbox"/>	<input type="checkbox"/>	<input type="checkbox"/>	<input type="checkbox"/>	<input type="checkbox"/>	<input type="checkbox"/>	<input type="checkbox"/>	<input type="checkbox"/>	<input type="checkbox"/>	<input type="checkbox"/>	<input type="checkbox"/>
<p><b>Verkehrszeichen-Assistent</b></p> <p>Kamera und Navigationsdaten haben die gültige Geschwindigkeit immer im Blick – so behalten Sie auch im Schilderwald die Orientierung über das aktuell gültige Tempolimit. Weil das System Sie permanent informiert, sinkt das Risiko von Übertretungen. Das ist nicht nur komfortabel, sondern erhöht auch die Sicherheit im täglichen Straßenverkehr.</p> <p>Der Verkehrszeichen-Assistent und einzelne Funktionen sind nicht in allen Ländern verfügbar. Die optische und akustische Warnung von falscher Einfahrt bei entsprechender Beschilderung ist vorerst nur in Deutschland verfügbar. Schlechte Sicht kann das System beeinflussen. Es ist außerdem möglich, dass undeutliche Schilder nicht erkannt werden.</p> <p>Nur mit Business-Paket (DB3), MBUX Advanced-Paket (DN1) oder MBUX High-End-Paket (DN2)</p> <p>Nicht mit Geschwindigkeitslimit-Assistent (504)</p> 	513	0,00 0,00	<input type="checkbox"/>	<input type="checkbox"/>	<input type="checkbox"/>	<input type="checkbox"/>	<input type="checkbox"/>	<input type="checkbox"/>	<input type="checkbox"/>	<input type="checkbox"/>	<input type="checkbox"/>	<input type="checkbox"/>	<input type="checkbox"/>	<input type="checkbox"/>

# Serien- und Sonderausstattung. Coupé und Shooting Brake.

## Infotainment, Navigation und Kommunikation

### Smartphone Integration

auch als on-demand-Ausstattung verfügbar. Die Smartphone Integration verschmilzt das Mobiltelefon via Apple CarPlay® und Android Auto® mit dem Mediasystem. Damit haben Sie komfortabel Zugriff auf die wichtigsten Anwendungen Ihres Smartphones. Auch Apps von Drittanbietern wie etwa Spotify können Sie schnell und einfach benutzen.

Es sind spezielle Apps erforderlich, die für die jeweilige Technologie entwickelt und freigegeben wurden. Ein Basis-Set an Apps kann auf dem Smartphone vorinstalliert sein.

Apple CarPlay™ und Android Auto sind nicht in allen Ländern verfügbar. In einigen Ländern können einzelne Funktionen und Apps nicht verfügbar sein. Nähere Informationen zu Apple CarPlay™ unter <http://www.apple.com/ios/feature-availability/#applecarplay-applecarplay> und zu Android Auto unter [https://www.android.com/intl/de\\_de/auto/](https://www.android.com/intl/de_de/auto/)

Über Mercedes me oder Ihren autorisierten Mercedes-Benz Partner erfahren Sie alles zu den technischen Voraussetzungen.

Enthalten in Business-Paket (DB3), MBUX Advanced-Paket (DN1) oder MBUX High-End-Paket (DN2)



### Advanced Soundsystem

mit 10 Lautsprechern und 225 Watt Systemleistung. Mit dem Soundsystem steigern Sie Ihren Fahrspaß auch akustisch. Das exakt auf den Innenraum abgestimmte Lautsprechersystem bietet Ihnen dabei eine dynamische Musikwiedergabe.

Enthalten in ENERGIZING Paket (PBP) oder ENERGIZING Paket Plus (PBR)

Nicht mit Burmester® Surround-Soundsystem (810)



### Burmester® Surround-Soundsystem

mit 12 Lautsprechern und 590 Watt Systemleistung. Erleben Sie mehr Performance und Exklusivität auch durch den legendären Burmester-Sound. Die Hochleistungslautsprecher entwickeln einen erstklassigen Raumklang. Diesen können Sie gezielt für die vorderen und hinteren Plätze optimieren und das Hörerlebnis intensivieren. Eine Qualität, die man dank der hochwertigen Burmester-Schriftzüge auch sieht.

Nur mit Progressive (P59) oder AMG-Line (950)

Nicht mit Advanced Soundsystem (853)




### Mit ENERGIZING Paket (PBP) oder ENERGIZING Paket Plus (PBR)

### MBUX Interieur-Assistent

Genießen Sie berührungslosen Bedienkomfort: Dieses innovative System erfasst und interpretiert Ihre Hand- und Armbewegungen. Ausgewählte Funktionen können Sie somit sprichwörtlich im Handumdrehen aktivieren. Dabei kann das System zwischen Fahrer und Beifahrer unterscheiden – damit Sie genau die Menüs erreichen, die Sie bedienen möchten.

Nur mit MBUX High-End-Paket (DN2) (außer für Mercedes-AMG Modelle)



Code	Preis Euro inkl. MwSt. exkl. MwSt.	CLA 250 e	CLA 180 d	CLA 200 d	CLA 200 d 4MATIC	CLA 220 d	CLA 180	CLA 200	CLA 200 4MATIC (nur Coupé)	CLA 250	CLA 250 4MATIC	Mercedes-AMG CLA 35 4MATIC	Mercedes-AMG CLA 45 S 4MATIC+
14U	357,00 300,00	●	●	●	●	●	●	●	●	●	●	●	●
853	368,90 310,00	●	●	●	●	●	●	●	●	●	●	●	●
810	862,75 725,00	●	●	●	●	●	●	●	●	●	●	●	●
	493,85 415,00	●	●	●	●	●	●	●	●	●	●	●	●
77B	357,00 300,00	●	●	●	●	●	●	●	●	●	●	●	●



# Serien- und Sonderausstattung. Coupé und Shooting Brake.

## Infotainment, Navigation und Kommunikation

	Code	Preis Euro inkl. MwSt. exkl. MwSt.	CLA 250 e	CLA 180 d	CLA 200 d	CLA 200 d 4MATIC	CLA 220 d	CLA 180	CLA 200	CLA 200 4MATIC (nur Coupé)	CLA 250	CLA 250 4MATIC	Mercedes-AMG CLA 35 4MATIC	Mercedes-AMG CLA 45 S 4MATIC+
<b>Head-up-Display</b> Beste Aussichten für sportlichen Fahrspaß und ein souveränes Fahrgefühl: Das Head-up-Display verwandelt Ihre Frontscheibe in ein faszinierendes digitales Cockpit. Damit haben Sie wichtige Informationen immer direkt im Blick. Ihre volle Aufmerksamkeit gehört der Straße und dem Verkehrsgeschehen vor Ihnen. Nur mit Progressive (P59) oder AMG Line (950)	463	1.178,10 990,00	●	●	●	●	●	●	●	●	●	●	●	●
<b>Kabelloses Ladesystem für mobile Endgeräte</b> Aus Fahrtzeit wird Ladezeit – Ihr Smartphone ist mit nur einer Handbewegung an seinem festen Platz in der Spontanablage und wird dort kabellos geladen. Unabhängig von Modell und Marke laden sich kompatible Smartphones kabellos auf. Informationen zu kompatiblen Mobiltelefonen erhalten Sie unter: <a href="http://www.mercedes-benz.com/connect/">www.mercedes-benz.com/connect/</a> Enthalten in MBUX High-End-Paket (DN2) Nur mit Progressive (P59) oder AMG Line (950) (nicht für Mercedes-45S 4MATIC+)	897	238,00 200,00	●	●	●	●	●	●	●	●	●	●	●	●
<b>Konnektivitäts-Paket Navigation</b> 3 Jahre ab Aktivierung kostenfrei nutzbar. Diese Kombination von Mercedes me connect Diensten und der Festplatten-Navigation macht Ihnen den Alltag einfacher. So finden Sie immer den richtigen Weg und sind bestens informiert. Nur mit MBUX Advanced-Paket (DN1) oder MBUX High-End-Paket (DN2) Enthält Navigationsdienste (01U) und Festplatten-Navigation (365)	PBF	0,00 0,00	○	○	○	○	○	○	○	○	○	○	○	○

● lieferbar gegen Mehrpreis

○ als Sonderausstattung ohne Mehrpreis lieferbar

S Serienausstattung

– nicht lieferbar

Abbildungen können Sonderausstattungen beinhalten.


# Serien- und Sonderausstattung. Coupé und Shooting Brake.

## Infotainment, Navigation und Kommunikation

### Vorrüstung für Navigationsdienste

Wo auch immer Sie hinfahren, Sie sind bestens informiert. Ihr Fahrzeug beantwortet Ihnen Fragen zu Ihrer Reise. Sie erfahren die Anzahl aktuell verfügbarer Parkplätze oder das aktuelle Wetter. Damit gelingt Ihnen die Reiseplanung noch leichter.

Nur mit Vorrüstung für Konnektivitäts-Paket Navigation (PBF)



Code

Preis Euro  
inkl. MwSt.  
exkl. MwSt.

01U

0,00  
0,00

CLA 250 e  
CLA 180 d  
CLA 200 d  
CLA 200 d 4MATIC  
CLA 220 d  
CLA 180  
CLA 200  
CLA 200 4MATIC  
(nur Coupé)  
CLA 250  
CLA 250 4MATIC  
Mercedes-AMG  
CLA 35 4MATIC  
Mercedes-AMG  
CLA 45 S 4MATIC+

## Technik

### Akustischer Umfeldschutz

Damit ihr Fahrzeug auch bei rein elektrischer und beinahe lautloser Fahrt nicht zur Gefahr für Fußgänger und Radfahrer wird, generiert der Akustische Umfeldschutz bis zu einer Geschwindigkeit von etwa 30 km/h einen Mercedes-Benz spezifischen Sound außerhalb des Fahrzeugs. Das sogenannte Acoustic Vehicle Alerting System (AVAS) ist nicht abschaltbar.


B53

0,00  
0,00

S - - - - - - - - - -

### Kraftstoffbehälter mit 51 Liter Inhalt

Mit dem auf 51 Liter vergrößerten Kraftstoffbehälter müssen Sie deutlich seltener eine Tankstelle ansteuern. Der Kraftstoffbehälter mit größerem Volumen gibt Ihnen so gerade auf langen Fahrten das Gefühl zusätzlicher Freiheit.



916

0,00  
0,00

- - - S S - - S S S S S

### Vorrüstung für digitale Schlüsselübergabe

Teilen Sie Ihr Fahrzeug mit Freunden und Familienmitgliedern – egal, wo Sie gerade sind und einfach per Mercedes me App. Sie behalten die Kontrolle und entscheiden, wem Sie Ihren Mercedes überlassen. Über die App entriegeln Sie Ihr Fahrzeug aus der Ferne und aktivieren den hinterlegten Fahrzeugschlüssel für den am Fahrzeug befindlichen Nutzer.

Für die Nutzung der Dienste ist eine Registrierung im Mercedes me Portal sowie die Zustimmung zu den Nutzungsbedingungen für die Mercedes me connect Dienste notwendig. Zusätzlich muss das jeweilige Fahrzeug mit dem Benutzerkonto verknüpft sein. Nach Ablauf der initialen Laufzeit können die Dienste kostenpflichtig verlängert werden. Die erstmalige Aktivierung der Dienste ist innerhalb von 1 Jahr ab Erstzulassung oder Inbetriebnahme durch den Kunden möglich, je nachdem was zuerst erfolgt. Für die Nutzung des Dienstes benötigen Sie ein iOS oder Android-fähiges Smartphone und die App. Die Nutzung setzt eine aktive Daten-Verbindung von Fahrzeug und Smartphone voraus. Sollten das Fahrzeug und/oder das Smartphone keine Daten-Verbindung aufbauen können, ist die Nutzung des Dienstes nicht möglich.

Enthalten in MBUX Advanced-Paket (DN1), MBUX High-End-Paket (DN2) oder Business-Paket (DB3)

20U

59,50  
50,00

● ● ● ● ● ● ● ● ● ● ● ● ●

# Serien- und Sonderausstattung. Coupé und Shooting Brake.

## Technik

### Sportbremsanlage

Die Sportbremsanlage packt auch nach mehreren starken Bremsungen jederzeit kraftvoll zu. Sie können also in allen Fahrsituationen auf standfeste Bremsen vertrauen.

Nur mit AMG Line (950)

Nicht mit Technik-Paket (PAD)



Code

Preis Euro  
inkl. MwSt.  
exkl. MwSt.

U28

297,50  
250,00


### Technik-Paket

Höchste Technik-Kompetenz im Paket. Mit größeren, gelochten Bremsscheiben vorn und adaptiver Verstelldämpfung kontrollieren Sie Ihr Fahrzeug souverän. Die MULTIBEAM LEDs glänzen mit Ästhetik über ihre Leuchtkraft hinaus. Außerdem macht KEYLESS-GO bereits den Einstieg komfortabler.

Enthält Fahrwerk mit adaptiver Verstelldämpfung (459), Bremsanlage mit größeren, gelochten Bremsscheiben an der Vorderachse (U29), MULTIBEAM LED (642) und KEYLESS-GO (889)

Nur mit Fahrassistenz-Paket (PAY)

Nicht mit Rädern 25R, R43 oder R89







PAD

3.558,10  
2.990,00

	CLA 250 e	CLA 180 d	CLA 200 d	CLA 200 d 4MATIC	CLA 220 d	CLA 180	CLA 200	CLA 200 4MATIC (nur Coupé)	CLA 250	CLA 250 4MATIC	Mercedes-AMG CLA 35 4MATIC	Mercedes-AMG CLA 45 S 4MATIC+
U28	●	●	●	●	●	●	●	●	●	●	-	-
PAD	-	●	●	●	●	●	●	●	●	●	-	-

# Serien- und Sonderausstattung. Coupé und Shooting Brake.

## Antrieb

	Code	Preis Euro inkl. MwSt. exkl. MwSt.	CLA 250 e	CLA 180 d	CLA 200 d	CLA 200 d 4MATIC	CLA 220 d	CLA 180	CLA 200	CLA 200 4MATIC (nur Coupé)	CLA 250	CLA 250 4MATIC	Mercedes-AMG CLA 35 4MATIC	Mercedes-AMG CLA 45 S 4MATIC+
<b>ECO Start-Stopp-Funktion</b> Das automatische Abschalten des Motors im Stand, zum Beispiel im Stau oder an Ampeln, reduziert den Verbrauch, verringert Emissionen und spart Kraftstoffkosten. Die ECO Start-Stopp-Funktion arbeitet besonders wirkungsvoll, schnell und leise.		0,00 0,00	S	S	S	S	S	S	S	S	S	S	S	S
<b>TEMPOMAT</b> Fahren Sie entspannt und kraftstoffsparend gerade auf längeren Strecken. Wählen Sie dazu Ihr Wunschtempo vor und Ihr Fahrzeug übernimmt die Geschwindigkeitsregelung. Neben der Reisegeschwindigkeit unterstützt Sie der Limiter um eine Höchstgeschwindigkeit einzuhalten. Das steigert die Verkehrssicherheit und schützt Sie vor teuren Strafzetteln. Nicht mit Fahrassistentz-Paket (PAY)	440	0,00 0,00	S	S	S	S	S	S	S	S	S	S	S	S
<b>6-Gang-Schaltgetriebe</b> Mit dem 6-Gang-Schaltgetriebe liegt es buchstäblich in Ihrer eigenen Hand, welche Drehzahl Sie bevorzugen. Das Getriebe bietet dabei exakte Gangwechsel mit kurzen, sportlichen Schaltwegen. Sie können somit besonders effizient oder dynamisch unterwegs sein – immer mit einer intensiven Verbindung zum Motor.	 411	0,00 0,00	-	S	S	-	-	S	S	-	-	-	-	-
<b>7G-DCT</b> Die Fahrprogramme passen das 7G DCT Ihren Wünschen an – ganz nach Situation und Vorliebe. Was grundsätzlich gilt: Mit dem Doppelkupplungsgetriebe beschleunigen Sie schneller und ohne Unterbrechung. Der nächste Gang ist immer schon vorgewählt. Für Mercedes-AMG CLA 35 4MATIC: AMG SPEEDSHIFT DCT 7G	 429	2.094,40 1.760,00	-	-	-	-	-	●	●	-	S	S	S	-
<b>8G-DCT</b> Ein Automatikgetriebe, das sich Ihren Wünschen anpasst: Mit dem Fahrprogramm verändern Sie auch die Charakteristik des Doppelkupplungsgetriebes. Es nutzt die 8 Gänge wahlweise für effizientes Fahren mit niedrigen Drehzahlen oder für beeindruckende Dynamik. Weil der nächste Gang immer schon vorgewählt ist, beschleunigen Sie ohne Unterbrechung.	 426	2.213,40 1.860,00	S	●	●	S	S	-	-	S	-	-	-	-
<b>AMG SPEEDSHIFT DCT 8G</b> Das AMG SPEEDSHIFT DCT 8G Getriebe ist Ihr idealer Partner für eine sportliche Fahrweise. Das Doppelkupplungsgetriebe begeistert mit einer RACE START-Funktion und rennsportlichen Gangwechseln, beherrscht aber auch komfortbetonte Schaltvorgänge. So genießen Sie das Beste aus zwei Welten – Racing oder Langstreckenkomfort, Sie entscheiden!	 426	0,00 0,00	-	-	-	-	-	-	-	-	-	-	-	S

# Serien- und Sonderausstattung. Coupé und Shooting Brake.

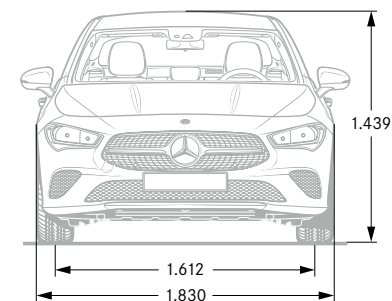
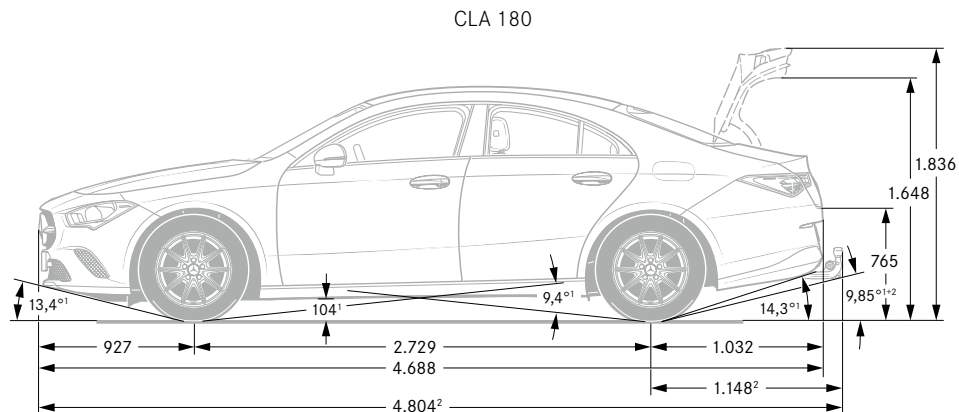
## Fahrwerk

	Code	Preis Euro inkl. MwSt. exkl. MwSt.	CLA 250 e	CLA 180 d	CLA 200 d	CLA 200 d 4MATIC	CLA 220 d	CLA 180	CLA 200	CLA 200 4MATIC (nur Coupé)	CLA 250	CLA 250 4MATIC	Mercedes-AMG CLA 35 4MATIC	Mercedes-AMG CLA 45 S 4MATIC+
<b>DYNAMIC SELECT</b> Fahren Sie einfach so, wie Sie möchten. DYNAMIC SELECT bietet auf Knopfdruck verschiedene Fahrprogramme, die beispielsweise Motor, Getriebe, Fahrwerk oder Lenkung vorbestimmen. Mit dem „Sport“-Modus sind Sie betont dynamisch unterwegs, mit dem Grundprogramm „Comfort“ sehr ausgewogen. „ECO“ dagegen setzt auf höchste Effizienz, spart Sprit und Geld. Für Mercedes-AMG: AMG DYNAMIC SELECT		B59	0,00 0,00	S	S	S	S	S	S	S	S	S	S	S
<b>Komfortfahrwerk</b> Genießen Sie auf langen Autobahnetappen hohen Komfort, während Sie enge Kurven durchaus mit sportlichem Elan angehen können. Das ausgewogene Komfortfahrwerk bietet eine überzeugende Mischung aus ansprechenden Federungsreserven mit sehr guter Fahrstabilität. Diese macht Ihre Fahrt sicher und vermittelt dabei auch jede Menge Fahrspaß. Nicht mit AMG Line (950) (außer für CLA 250 e)		485	0,00 0,00	S	S	S	S	S	S	S	S	S	-	-
<b>Komfortfahrwerk mit Tieferlegung</b> Das Komfortfahrwerk bietet Ihnen ein dynamisches Gesamtpaket. Es macht die Straßenlage noch satter. Das um 15 Millimeter tiefergelegte Fahrwerk arbeitet mit speziell abgestimmten Federn und Dämpfern: gezielt sportlicher als beim Standardfahrwerk ausgelegt. Enthalten in AMG Line (950) (außer für CLA 250 e)		677	440,30 370,00	-	●	●	●	●	●	●	●	●	-	-
<b>Fahrwerk mit adaptiver Verstelldämpfung</b> Möchten Sie mehr Fahrspaß in Kurven oder hohen Komfort auf der Langstrecke? Das Fahrwerk mit Verstelldämpfung bietet diese faszinierende Bandbreite. Die DYNAMIC SELECT Wippe in der Mittelkonsole wählt das Programm und damit die Charakteristik: „Eco“, „Comfort“ oder „Sport“. Als hätten Sie zwei Fahrwerke in einem Auto, eben kultivierte Sportlichkeit. Für Mercedes-AMG: AMG RIDE CONTROL Fahrwerk Enthalten in Technik-Paket (PAD)		459	1.178,10 990,00	-	●	●	●	●	●	●	●	●	●	●
<b>Mit AMG Line (950)</b>			737,80 620,00	-	●	●	●	●	●	●	●	●	-	-
<b>Direktlenkung</b> Die Vorteile der Direktlenkung erleben Sie in jeder Kurve. Sie orientiert sich konsequent an Ihrem Lenkeinschlag durch eine variable Lenkübersetzung. Weniger lenken, agiler fahren, mehr Fahrspaß erleben. Nur mit Fahrwerk mit adaptiver Verstelldämpfung (459) oder Komfortfahrwerk mit Tieferlegung (677) und Komfortfahrwerk (485)		213	0,00 0,00	S	S	S	S	S	S	S	S	S	S	S

# Weitere technische Daten - Coupé.

Typ	Leergewicht/ Zuladung <sup>4</sup> / Zulässiges Gesamtgewicht (kg)	Gepäckraum- volumen <sup>3</sup> (l)	Anhängelast ungebremst/ gebremst (kg)	Tankinhalt/ davon Reserve (l)
Coupé Diesel				
<b>CLA 180 d</b>	1.545/480/2.025	450	750/1.400	43/5
<b>CLA 200 d</b>	1.545/480/2.025	450	750/1.600	43/5
<b>CLA 200 d 4MATIC</b>	1.630/485/2.115	450	750/1.800	51/5
<b>CLA 220 d</b>	1.585/480/2.065	450	750/1.600	51/5

Typ	Leergewicht/ Zuladung <sup>4</sup> / Zulässiges Gesamtgewicht (kg)	Gepäckraum- volumen <sup>3</sup> (l)	Anhängelast ungebremst/ gebremst (kg)	Tankinhalt/ davon Reserve (l)
Coupé Benziner				
<b>CLA 180</b>	1.430/500/1.930	460	705/1.400	43/5
<b>CLA 200</b>	1.435/500/1.935	460	710/1.600	43/5
<b>CLA 200 4MATIC</b>	1.515/510/2.025	460	750/1.800	51/5
<b>CLA 250</b>	1.515/510/2.025	460	750/1.600	51/5
<b>CLA 250 4MATIC</b>	1.565/520/2.085	460	750/1.800	51/5
<b>Mercedes-AMG CLA 35 4MATIC</b>	1.615/500/2.115	460	750/1.800	51/5
<b>Mercedes-AMG CLA 45 S 4MATIC+</b>	1.695/480/2.175	460	750/1.500	51/5



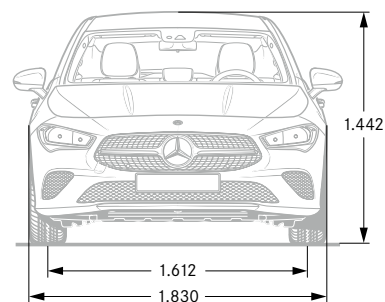
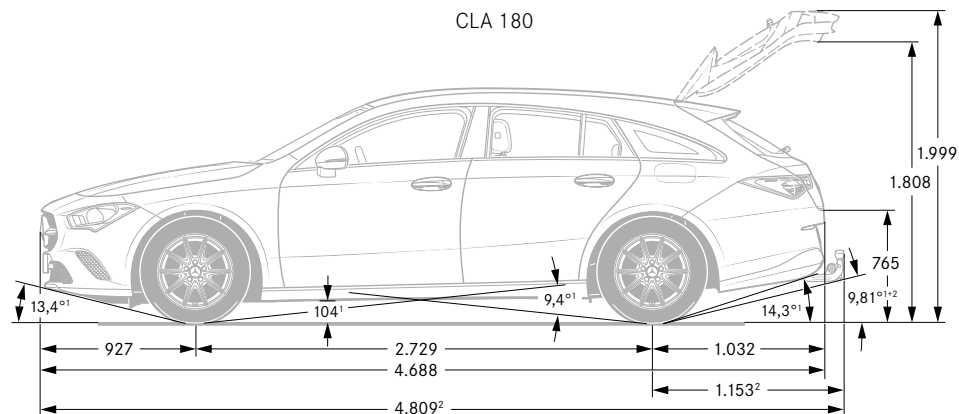
<sup>1</sup> Bei zulässigem Gesamtgewicht    <sup>2</sup> Mit Anhängerkupplung (Sonderausstattung)    <sup>3</sup> In Anlehnung an Richtlinie ISO 3832:2002-06. Gepäckraumvolumen kann je nach Sonderausstattung abweichen.

<sup>4</sup> Masse des Kraftfahrzeugs in fahrbereitem Zustand mit dem zu mindestens 90 % seines Fassungsvermögens gefüllten Kraftstofftank, zuzüglich der Masse des Fahrers (per Gesetz pauschal mit 75 kg veranschlagt), des Kraftstoffs und der Flüssigkeiten, ausgestattet mit der Standardausrüstung gemäß den Herstellerangaben sowie, sofern vorhanden, der Masse des Aufbaus, des Führerhauses, der Anhängervorrichtung und des Ersatzrads/der Ersatzräder sowie des Werkzeugs. Sonderausstattungen, Zusatzausrüstungen und Zubehör können einen Einfluss auf Gewicht, verbleibende Nutzlast, Rollwiderstand, Aerodynamik usw. haben und damit auch die Verbrauchs- und CO<sub>2</sub>-Werte beeinflussen.

# Weitere technische Daten - Shooting Brake.

Typ	Leergewicht/ Zuladung <sup>4</sup> / Zulässiges Gesamtgewicht (kg)	Gepäckraum- volumen <sup>3</sup> (l)	Anhängelast ungebremst/ gebremst (kg)	Tankinhalt/ davon Reserve (l)
Coupé Diesel				
CLA 180 d	1.575/515/2.090	495 - 1.360	750/1.400	43/5
CLA 200 d	1.575/515/2.090	495 - 1.360	750/1.600	43/5
CLA 200 d 4MATIC	1.660/525/2.185	495 - 1.360	750/1.800	51/5
CLA 220 d	1.615/525/2.140	495 - 1.360	750/1.600	51/5

Typ	Leergewicht/ Zuladung <sup>4</sup> / Zulässiges Gesamtgewicht (kg)	Gepäckraum- volumen <sup>3</sup> (l)	Anhängelast ungebremst/ gebremst (kg)	Tankinhalt/ davon Reserve (l)
Coupé Benziner				
CLA 180	1.460/540/2.000	505 - 1.370	720/1.400	43/5
CLA 200	1.465/545/2.010	505 - 1.370	720/1.600	43/5
CLA 250	1.545/550/2.095	505 - 1.370	750/1.600	51/5
CLA 250 4MATIC	1.595/565/2.160	505 - 1.370	750/1.800	51/5
Mercedes-AMG CLA 35 4MATIC	1.645/510/2.155	505 - 1.370	750/1.800	51/5
Mercedes-AMG CLA 45 S 4MATIC+	1.715/490/2.205	505 - 1.370	750/1.500	51/5



<sup>1</sup> Bei zulässigem Gesamtgewicht    <sup>2</sup> Mit Anhängerkupplung (Sonderausstattung)    <sup>3</sup> In Anlehnung an Richtlinie ISO 3832:2002-06. Gepäckraumvolumen kann je nach Sonderausstattung abweichen.

<sup>4</sup> Masse des Kraftfahrzeugs in fahrbereitem Zustand mit dem zu mindestens 90 % seines Fassungsvermögens gefüllten Kraftstofftank, zuzüglich der Masse des Fahrers (per Gesetz pauschal mit 75 kg veranschlagt), des Kraftstoffs und der Flüssigkeiten, ausgestattet mit der Standardausrüstung gemäß den Herstellerangaben sowie, sofern vorhanden, der Masse des Aufbaus, des Führerhauses, der Anhängervorrichtung und des Ersatzrads/der Ersatzräder sowie des Werkzeugs. Sonderausstattungen, Zusatzausrüstungen und Zubehör können einen Einfluss auf Gewicht, verbleibende Nutzlast, Rollwiderstand, Aerodynamik usw. haben und damit auch die Verbrauchs- und CO<sub>2</sub>-Werte beeinflussen.

# Service.


## Mercedes-Benz KomplettService-Paket

Ihr Mercedes-Benz Service sorgt dafür, dass vom ersten Kilometer an die Sicherheit, Zuverlässigkeit und der Wert Ihres Mercedes bestmöglich bewahrt werden. So genießen Sie mit unserem KomplettService-Paket vielfältige Leistungen - und sind damit jederzeit einfach entspannt unterwegs. Das KomplettService-Paket umfasst bis zu fünf Jahre lang sämtliche Service-Arbeiten.<sup>1</sup>

z. B. für 36 Monate und 45.000 km nur:

<sup>1</sup> Gemäß den jeweiligen Bedingungen des KomplettService-Pakets.

<sup>2</sup> Ausgenommen: Teilnahme an Fahrveranstaltungen mit Renncharakter oder aus den dazugehörigen Übungsfahrten




## Mercedes-Benz Garantie-Paket

Verlängern Sie ganz einfach Ihren Schutz vor unvorhersehbaren Reparaturkosten. Das Mercedes-Benz Garantie-Paket gibt Ihnen im Anschluss an die Neufahrzeug-Garantie finanzielle Sicherheit. Sie können es günstig bereits beim Neufahrzeugkauf oder während der Neufahrzeug-Garantie abschließen und anschließend optional jährlich bis ins 12. Laufjahr Ihres Fahrzeugs immer wieder verlängern. Sie sichern sich damit umfangreiche Garantie- und Reparaturleistungen<sup>3</sup> von Ihrem Mercedes-Benz Service.

<sup>3</sup> Gemäß den jeweiligen Bedingungen des Garantie-Pakets.

<sup>4</sup> Unverbindlich empfohlene Verkaufspreise.



**Garantie-Paket: 12 Monate im Anschluss an die Neufahrzeug-Garantie**

**Garantie-Paket: 24 Monate im Anschluss an die Neufahrzeug-Garantie**

**Garantie-Paket: 36 Monate im Anschluss an die Neufahrzeug-Garantie**

Preis/Monat  
inkl. MwSt.

Kaufpreis<sup>4</sup>  
inkl. gesetzl.  
Steuer.

50,00  
51,00  
53,00  
54,00  
56,00  
57,00  
59,00  
ab 99,00<sup>2</sup>

169,00  
599,00  
439,00  
1.249,00  
729,00  
2.199,00

	CLA 250 e	CLA 180 d	CLA 200 d	CLA 200 d 4MATIC	CLA 220 d	CLA 180	CLA 200	CLA 200 4MATIC (nur Coupé)	CLA 250	CLA 250 4MATIC	Mercedes-AMG CLA 35 4MATIC	Mercedes-AMG CLA 45 S 4MATIC+
50,00	-	-	-	-	-	●	-	-	-	-	-	-
51,00	-	-	-	-	-	-	●	-	-	-	-	-
53,00	-	●	●	-	-	-	-	-	●	-	-	-
54,00	-	-	-	-	●	-	-	-	-	-	-	-
56,00	●	-	-	-	-	-	-	-	-	-	-	-
57,00	-	-	-	-	-	-	-	●	-	-	-	-
59,00	-	-	-	●	-	-	-	-	-	●	-	-
ab 99,00 <sup>2</sup>	-	-	-	-	-	-	-	-	-	-	●	●
Kaufpreis <sup>4</sup> inkl. gesetzl. Steuer.												
169,00	●	●	●	●	●	●	●	●	●	●	-	-
599,00	-	-	-	-	-	-	-	-	-	-	●	●
439,00	●	●	●	●	●	●	●	●	●	●	-	-
1.249,00	-	-	-	-	-	-	-	-	-	-	●	●
729,00	●	●	●	●	●	●	●	●	●	●	-	-
2.199,00	-	-	-	-	-	-	-	-	-	-	●	●

● lieferbar gegen Mehrpreis

○ als Sonderausstattung ohne Mehrpreis lieferbar

S Serienausstattung

- nicht lieferbar




# Finanzdienstleistungen und Versicherungen.

## Mercedes-Benz Bank

Profitieren Sie von der Mercedes-Benz Qualität, Zuverlässigkeit und Sicherheit auch in Ihren finanziellen Angelegenheiten. Mit unseren Finanzierungs- und Leasingprodukten haben Sie flexible Möglichkeiten, sich Ihren Wunsch eines neuen Mercedes zu erfüllen. Und unsere Versicherungen bieten zuverlässigen Schutz für Ihr Auto und Ihr Budget. Darüber hinaus runden Produkte zum Anlegen das Angebot ab.

Erfahren Sie mehr unter [www.mercedes-benz-bank.de](http://www.mercedes-benz-bank.de)




## Mobilität aus einer Hand

Wählen Sie die individuelle Kombination, die zu Ihrem Leben passt.

Mit Leasing und Service-Leasing bietet Ihnen die Mercedes-Benz Bank Gruppe zwei attraktive Produkte, wenn Sie sich Ihre Flexibilität bewahren und regelmäßig auf ein neues Modell umsteigen wollen.

Bei der Plus3-Finanzierung entscheiden Sie am Vertragsende, ob Sie Ihr Fahrzeug behalten, verkaufen oder zum vertraglich garantierten Restwert\* zurückgeben möchten. Und für Ihren flexiblen Mobilitätsbedarf ermöglicht Ihnen Mercedes-Benz Rent den Mercedes Ihrer Wahl zur Miete.

\* Diese Option beruht auf einer Zusatzvereinbarung zwischen Ihnen und Ihrem Händler.




## Mercedes Credit Card

Die neue Mercedes Credit Card\* ist auf höchste Ansprüche zugeschnitten. Mit der Mercedes Credit Card bezahlen Sie weltweit komfortabel und profitieren von Reise- und Versicherungsleistungen, automobilen Leistungen, einem attraktiven Bonusprogramm und finanziellen Freiheiten. Und Sie können ganz individuell auch optionale Versicherungen wie ein Reise- oder Shopping-Paket auswählen.

Informieren Sie sich und beantragen Sie die neue Mercedes Credit Card unter: <https://www.mercedes-creditcard.de/>


\*Kartenherausgebendes Institut und Vertragspartner ist die Landesbank Baden-Württemberg/BW-Bank.



## Mercedes-Benz Autoversicherung / InScore - die Telematik Autoversicherung

Ein Mercedes sollte auch wie ein Mercedes versichert sein. Die Mercedes-Benz Autoversicherung\* oder InScore\* inkl. zusätzlichem Versicherungsschutz für Elektro- und Hybridfahrzeuge sichern Ihren Wagen nicht nur umfassend ab. Im Schadenfall wird Ihr Mercedes außerdem stets nach Herstellervorgaben in einer Mercedes-Benz Werkstatt repariert.


\* Versicherer: HDI Versicherung AG, vermittelt durch die Mercedes-Benz Bank AG. Es gelten die allgemeinen Versicherungsbedingungen.



## Kaufpreisschutz


Erweitern Sie die Leistungen Ihrer Vollkaskoversicherung. Der Kaufpreisschutz\* schließt bei Totalschaden, Diebstahl oder Zerstörung bis zu 48 Monate lang die Lücke zwischen Kaufpreis und Wiederbeschaffungswert. So steht Ihnen für den Kauf eines neuen Fahrzeugs der ursprüngliche Kaufpreis erneut zur Verfügung.

\* Versicherer: Zurich Insurance plc NDL für Deutschland, vermittelt durch die Mercedes-Benz Bank AG. Es gelten die allgemeinen Versicherungsbedingungen.



# Fahrzeugabholung.

Mehr Informationen zur Fahrzeugabholung im Kundencenter finden Sie in unserer praktischen Web-App.



Bequem den QR-Code scannen oder [www.mbkundencenter.com](http://www.mbkundencenter.com) besuchen.


Besuchen Sie die Erfinder des Automobils und erleben Sie Ihre ganz persönlichen Sternstunden in einem der Mercedes-Benz Kundencenter. Erfahren Sie hautnah, wie wir mit modernster Technik Fahrzeuge nach den individuellen Wünschen unserer Kunden entstehen lassen, und nehmen Sie an einer Werkbesichtigung durch unsere Automobilfertigung teil!

## Mercedes-Benz Kundencenter Bremen

Erleben Sie das Werk in Bremen als Kompetenzzentrum der C-Klasse: Limousine, T-Modell, Coupé, Cabriolet und GLC oder als Sportwagenschmiede für SL, SLC, E-Klasse Coupé und E-Klasse Cabriolet und unsere vollelektrischen EQ-Modelle EQC und EQE. Lernen Sie unseren Geländewagen-Parcours „The Rock“ kennen und stellen Sie den GLC auf die Probe. Das Kundencenter freut sich darauf, seinen Gästen einen unvergesslichen Tag zu bereiten.

Die Abholung Ihres neuen CLA ist im Mercedes-Benz Kundencenter Bremen gegen einen Aufpreis von 321,30 € (inklusive Mehrwertsteuer) möglich.

Im Holter Feld 10  
28309 Bremen  
Telefon: +49 (0) 30 2694 1010  
E-Mail:  
[kundencenter.bremen@mercedes-benz.com](mailto:kundencenter.bremen@mercedes-benz.com)



## Mercedes-Benz Kundencenter Rastatt

Gehen Sie mit auf Entdeckungstour und werden Sie Zeuge, wie die A- und B-Klasse sowie der GLA und der vollelektrische EQA im Mercedes-Benz Werk Rastatt, dem Kompetenzzentrum der Kompaktfahrzeuge, entstehen. Auf dem neuen Erlebnis-Parcours „A-Rock“ wird das Fahren zum Abenteuer. Offroad Begeisterte können sich hier von der Qualität des im Werk Rastatt produzierten GLA selbst überzeugen. Erleben Sie bei uns einen Tag wie keinen anderen! Wir freuen uns auf Sie.

Die Abholung Ihres neuen CLA ist im Mercedes-Benz Kundencenter Rastatt gegen einen Aufpreis von 321,30 € (inklusive Mehrwertsteuer) möglich. Für die Mercedes-AMG CLA 35-Modelle ist zur Abholung im Werk Rastatt das „AMG Exklusiv-Paket“ gegen einen Aufpreis von 850,00 € (inklusive Mehrwertsteuer) verfügbar.

Gottlieb-Daimler-Straße  
76437 Rastatt  
Telefon: +49 (0) 30 2694 1010  
E-Mail:  
[kundencenter.rastatt@mercedes-benz.com](mailto:kundencenter.rastatt@mercedes-benz.com)




## Mercedes-Benz Kundencenter Sindelfingen

Das Mercedes-Benz Werk Sindelfingen ist Kompetenzzentrum für Fahrzeuge der Ober- und Luxusklasse. Hier entstehen EQS, S- und E-Klasse sowie CLS und Mercedes-AMG GT. Im Kundencenter in Sindelfingen trifft Tradition auf Moderne. Seit 1953 können Kunden auf Wunsch ihren neuen Mercedes direkt im Werk in Empfang nehmen. Die neu gestalteten Räumlichkeiten des Kundencenters bieten Ihnen mehr Anlass denn je für einen Besuch. Überzeugen Sie sich selbst!

Die Abholung Ihres neuen CLA ist im Mercedes-Benz Kundencenter Sindelfingen gegen einen Aufpreis von 321,30 € (inklusive Mehrwertsteuer) möglich.

Käsbrunnlestraße 25/1  
71063 Sindelfingen  
Telefon: +49 (0) 30 2694 1010  
E-Mail:  
[kundencenter.sindelfingen@mercedes-benz.com](mailto:kundencenter.sindelfingen@mercedes-benz.com)




## AMG Kundencenter in Affalterbach

Eine Begegnung der unvergesslichen Art erwartet Sie in Affalterbach: Das Headquarter von Mercedes-AMG ist der ideale Ort, um Ihren neuen Traumwagen entgegenzunehmen. In der Heimat der Driving Performance spüren Sie den AMG-Spirit hautnah. Bei einer Werksführung lernen Sie die berühmte Motorenmanufaktur kennen und erleben die Philosophie „One Man - One Engine“ in Aktion. Nach einer Stärkung in der AMG Private Lounge ist es soweit: Ihr Mercedes-AMG erwartet Sie. Genießen Sie den Augenblick! Sobald Sie bereit sind, macht Sie Ihr AMG-Experte mit der Technik vertraut. Und dann starten Sie mit einem vollgetankten Fahrzeug und einer kleinen Überraschung zu Ihrer ersten Fahrt.

Die Abholung Ihres neuen CLA ist im Kundencenter Affalterbach gegen einen Aufpreis von 1.050,00 € (inklusive Mehrwertsteuer) möglich.

Mercedes-AMG GmbH  
Daimlerstraße 1  
71563 Affalterbach  
Telefon: +49 7144 -302 0  
E-Mail:  
[fahrzeugabholung-amg@mercedes-benz.com](mailto:fahrzeugabholung-amg@mercedes-benz.com)



Fragen Sie Ihren Mercedes-Benz Vertragspartner zu näheren Details.

# Mercedes me connect.

## Voraussetzung:

Für die Nutzung der nachfolgend aufgeführten Dienste ist eine Registrierung im Mercedes me Portal sowie die Zustimmung zu den Nutzungsbedingungen für die Mercedes me connect Dienste notwendig. Zusätzlich muss das jeweilige Fahrzeug mit dem Benutzerkonto verknüpft sein. Nach Ablauf der initialen Laufzeit können die Dienste kostenpflichtig verlängert werden. Die erstmalige Aktivierung der Dienste ist innerhalb von 1 Jahr ab Erstzulassung oder Inbetriebnahme durch den Kunden möglich, je nachdem was zuerst erfolgt.

## Basisdienste

### Basisdienste

Wartungsmanagement, Unfallmanagement, Pannenmanagement, Telediagnose, Fahrzeugdiagnose, Digitales Fahrtenbuch.

### Mercedes-Benz Notrufsystem (351)

Das Mercedes-Benz Notrufsystem kann im Notfall für den entscheidenden Zeitvorteil sorgen. Über ein Kommunikationsmodul mit eigener SIM-Karte wird bei einem erkannten Unfall automatisch ein Notruf ausgelöst, der die Zeit bis zum Eintreffen von Rettungskräften verkürzen kann. Der Notruf kann auch manuell ausgelöst werden, um Hilfe zu organisieren.

## Navigation

### Vorrüstung für Navigationsdienste (01U)

Wo auch immer Sie hinfahren, Sie sind bestens informiert. Ihr Fahrzeug beantwortet Ihnen Fragen zu Ihrer Reise. Sie erfahren die Anzahl aktuell verfügbarer Parkplätze oder das aktuelle Wetter. Damit gelingt Ihnen die Reiseplanung noch leichter.

### Vorrüstung für Live Traffic Information (367)

Kommen Sie stressfrei, auf dem besten Weg und schneller an Ihr Ziel. Live Traffic Information empfängt in Echtzeit präzisere und aktuellere Verkehrsdaten als übliche Systeme und optimiert die dynamische Routenführung. Ob in der Rushhour oder auf Reisen: Sie können auf viele Situationen reagieren und Staus sowie Stop-and-go-Verkehr einfach umfahren.

### Vorrüstung für Konnektivitäts-Paket Navigation (PBF) (365 + 01U)

Diese Kombination von Mercedes me connect Diensten und der Festplatten-Navigation macht Ihnen den Alltag einfacher. So finden Sie immer den richtigen Weg und sind bestens informiert.

## Sicherheit & Service

### Vorrüstung für digitale Schlüsselübergabe (20U)

Teilen Sie Ihr Fahrzeug mit Freunden und Familienmitgliedern – egal, wo Sie gerade sind und einfach per Mercedes me App. Sie behalten die Kontrolle und entscheiden, wem Sie Ihren Mercedes überlassen. Über die App entriegeln Sie Ihr Fahrzeug aus der Ferne und aktivieren den hinterlegten Fahrzeugschlüssel für den am Fahrzeug befindlichen Nutzer.

## Vertragsrechtliche Einschränkungen

Unbegrenzte Laufzeit

digitales Fahrtenbuch  
ab Aktivierung 1 Jahr kostenfrei nutzbar

Unbegrenzte Laufzeit

3 Jahre  
ab Aktivierung kostenfrei nutzbar

3 Jahre  
ab Aktivierung kostenfrei nutzbar

3 Jahre  
ab Aktivierung kostenfrei nutzbar

3 Jahre  
ab Aktivierung kostenfrei nutzbar

## Nutzungsvoraussetzungen

S

Keine Nutzungsvoraussetzungen

●  
Nur mit Konnektivitätspaket Navigation (PBF)

○  
Nur mit MBUX Advanced-Paket (DN1),  
MBUX High-End-Paket (DN2) oder  
Business-Paket (DB3) nutzbar

●  
Nur mit MBUX Advanced-Paket (DN1),  
MBUX High-End-Paket (DN2) oder  
Business-Paket (DB3)

●  
Enthalten in MBUX Advanced-Paket (DN1),  
MBUX High-End-Paket (DN2) oder Business-Paket (DB3)

# Mercedes me connect.

## Voraussetzung:

Für die Nutzung der nachfolgend aufgeführten Dienste ist eine Registrierung im Mercedes me Portal sowie die Zustimmung zu den Nutzungsbedingungen für die Mercedes me connect Dienste notwendig. Zusätzlich muss das jeweilige Fahrzeug mit dem Benutzerkonto verknüpft sein. Nach Ablauf der initialen Laufzeit können die Dienste kostenpflichtig verlängert werden. Die erstmalige Aktivierung der Dienste ist innerhalb von 1 Jahr ab Erstzulassung oder Inbetriebnahme durch den Kunden möglich, je nachdem was zuerst erfolgt.

## Sicherheit & Service

### Kommunikationsmodul LTE (362) für die Nutzung von Mercedes me connect Diensten

Das Kommunikationsmodul mit fahrzeugfester, LTE-fähiger SIM-Karte bietet Ihnen ein Plus an Komfort und Sicherheit. Es vernetzt Sie kontinuierlich mit Ihrem Fahrzeug - und das Fahrzeug mit der Infrastruktur wie dem Mercedes-Benz-Server oder dem Internet. Dadurch können Sie Dienste wie die Live Traffic Information von Mercedes me connect nutzen.

Vorübergehend kann es bei bestimmten Fahrzeugen aufgrund von Lieferengpässen zur temporär eingeschränkten Verfügbarkeit des Kommunikationsmoduls (LTE) kommen. Betroffen sind insbesondere die Mercedes me connect Dienste einschließlich des Notrufsystems (eCall). Fortlaufend aktualisierte Informationen gibt es bei den Mercedes-Benz Händlern.

## Komfort

### Vorrüstung für Bürofunktion im Fahrzeug

Nutzen Sie Ihre Zeit im Auto so sinnvoll und effektiv wie möglich. Dieser Dienst bringt eine Vielzahl der Gmail und Microsoft Office 365-Funktionalitäten und direkten Zugriff auf benötigte Daten in Ihr Fahrzeug – sogar ohne eine zusätzliche App. Alle Bürofunktionen werden ablenkungsarm über die vertrauten Bedien- und Anzeigeelemente des Fahrzeugs gesteuert.

### Remote Services Plus (33U)

Das Paket Remote Services Plus macht Mobilität zu einem neuen Erlebnis und bringt mehr Komfort und Sicherheit. Sie können bestimmte Funktionen fernbedienen und Ihr Fahrzeug lokalisieren.

### Remote und Charging Services Plus (38U)

Das Paket Remote und Charging Services Plus verbindet Sie mit dem Fahrzeug. Sie können es auf Wunsch lokalisieren und ausgewählte Funktionen fernbedienen. Mit Mercedes me Charge beziehen Sie Strom an vielen öffentlichen Ladestationen bei größtmöglicher Kostentransparenz. Sie müssen sich nur einmal registrieren und erhalten eine zentrale Abrechnung.

## Vertragsrechtliche Einschränkungen

Unbegrenzte Laufzeit

3 Monate  
ab Aktivierung kostenfrei nutzbar

3 Jahre  
ab Aktivierung kostenfrei nutzbar

1 Jahr  
ab Aktivierung kostenfrei nutzbar

## Nutzungsvoraussetzungen

Keine Nutzungsvoraussetzungen

○  
Nur mit MBUX Advanced-Paket (DN1),  
MBUX High-End-Paket (DN2) oder Business-Paket (DB3)

S

○  
Enthalten in Business-Paket (DB3)  
bei Plug-in Hybrid Modellen  
Nur mit Public Charging Paket (DAP)

Ihr Weg, um diese Dienste nutzen zu können:

Rufen Sie die Seite Mercedes me connect (<https://me.mercedes-benz.com>) auf und klicken Sie dann auf „Registrieren“. Geben Sie jetzt die geforderten Daten ein und klicken Sie anschließend auf „Registrieren“. Im Anschluss erhalten Sie eine E-Mail. Klicken Sie in dieser auf den Link „Registrierung abschließen“ und legen Sie Ihr individuelles Passwort fest. Klicken Sie nun auf „Nutzungsbedingungen akzeptieren“. Lesen Sie die Nutzungsbedingungen durch und akzeptieren Sie diese. Ihr Fahrzeug können Sie nun mit Ihrem Profil bei Ihrem Mercedes-Benz Partner verknüpfen lassen. Hierfür ist Ihre E-Mail-Adresse, der Fahrzeugschein und der Ausweis notwendig. Richten Sie sich anschließend auf Ihrem Smartphone/Tablet die Seite <http://connect.mercedes.me> ein oder laden Sie die Mercedes App me auf Ihr Smartphone, um die Dienste bequem von überall zu nutzen.



**Mercedes-Benz ist einer der Gründungspartner der Stiftung „Laureus Sport for Good Foundation“.**

Seit der Stiftungsgründung im Jahr 2000 unterstützt und fördert Mercedes-Benz die Ziele und Werte dieses weltweiten, gemeinnützigen Programms: mit sozialen Sportprojekten das Leben von benachteiligten oder kranken Kindern und Jugendlichen zu verbessern. Laureus wurde zu einem grundlegenden Bestandteil der gesellschaftlichen Verantwortung von Mercedes-Benz. Jeder neue Mercedes ist daher ein Botschafter dieser Werte. Mit dem Kauf eines Mercedes unterstützen Sie die Stiftung „Laureus Sport for Good Foundation“.

**Speicherung technischer Daten im Fahrzeug:** Elektronische Fahrzeugkomponenten (z.B. Airbag-Steuergerät, Motorsteuergerät, etc.) enthalten Datenspeicher für technische Fahrzeugdaten, wie z. B. Meldungen im Falle von Funktionsstörungen, Geschwindigkeit des Fahrzeuges, Bremsstärke oder Funktionsweise von Rückhalte- und Fahrerassistenz-Systemen im Falle eines Unfallereignisses (Audio- und Videodaten werden nicht gespeichert). Die Daten werden flüchtig, punktuell als Momentaufnahme z. B. im Falle einer Störungsmeldung, über einen sehr kurzen Aufzeichnungszeitraum (maximal wenige Sekunden) z. B. im Falle eines Unfalls oder in zusammengefasster Form z.B. zur Bewertung der Bauteilbeanspruchung gespeichert. Die gespeicherten Daten können über Schnittstellen im Fahrzeug ausgelesen, von geschulten Technikern zur Diagnose und Behebung etwaiger Funktionsstörungen oder vom Hersteller zur Analyse und zur weiteren Verbesserung von Fahrzeugfunktionen verarbeitet und genutzt werden. Auf Wunsch des Kunden können Daten auch als Basis für weitere optionale Dienstleistungen dienen. Eine Übertragung der Daten aus dem Fahrzeug heraus an den Hersteller bzw. Dritte erfolgt grundsätzlich nur aufgrund gesetzlicher Erlaubnis (z.B. Fahrzeugnotruf e-Call), oder aufgrund vertraglichen Einverständnisses mit dem Kunden unter Berücksichtigung des Datenschuttsrechts. Weitere Informationen zu gespeicherten Daten im Fahrzeug befinden sich in der Betriebsanleitung des Fahrzeugs. Diese finden Sie gedruckt und interaktiv im Fahrzeug oder online unter [www.mercedes-benz.de/betriebsanleitung](http://www.mercedes-benz.de/betriebsanleitung).

Nach Redaktionsschluss können sich am Produkt Änderungen ergeben haben.

Mercedes-Benz AG, Mercedes-Benz Cars Vertrieb Deutschland, Mühlenstraße 30, 10243 Berlin, MBD/VPP (aktualisiert: 17. Januar 2023)

[www.mercedes-benz.de](http://www.mercedes-benz.de)