

AUSSTATTUNGSLINIEN

PRIME-LINE	CENTER-LINE Ausstattung zusätzlich bzw. abweichend zu Prime-Line	EXCLUSIVE-LINE Ausstattung zusätzlich bzw. abweichend zu Center-Line	AD'VANTAGE Mehrausstattung im Vergleich zu Exclusive-Line
SICHERHEIT UND TECHNOLOGIE			
<ul style="list-style-type: none"> • Alarmanlage mit Innenraumüberwachung • Ausparkhilfe (RCTA) • Berganfahrassistent (HLA) • City-Notbremsassistent (SCBS) • Dynamische Stabilitätskontrolle (DSC) mit Traktionskontrollsystem (TCS) • Elektronische Parkbremse mit Auto-Hold-Funktion • G-Vectoring Control Plus (GVC Plus) Fahrdynamikregelung • i-stop: Intelligentes Motor Stop-/Start-System • Spurwechselassistent Plus (BSM) 	<ul style="list-style-type: none"> • Fernlichtassistent (HBC) • Spurhalteassistent – aktiv, mit Lenkunterstützung (LAS) 	<ul style="list-style-type: none"> • Scheibenwischerenteiser-Funktion 	<ul style="list-style-type: none"> • 360° Monitor • City-Notbremsassistent Plus (SCBS R) • Müdigkeitserkennung (DAA)
AUSSENAUSSTATTUNG			
<ul style="list-style-type: none"> • Außenspiegel elektrisch einstellbar, beheizbar und elektrisch anklappbar, mit integrierten Seitenblinkern • Coming-/Leaving-Home-Lichtfunktion • Stahlfelgen mit 225/65 R17 Bereifung mit Radzierblenden • Voll-LED-Scheinwerfer mit Scheinwerferreinigungsanlage und Nebelleuchtenfunktion • Zentralverriegelung mit Funkfernbedienung und automatischer Türverriegelung 	<ul style="list-style-type: none"> • Heck- und Seitenscheiben hinten abgedunkelt • Leichtmetallfelgen mit 225/65 R17 Bereifung • Licht- und Regensensor 	<ul style="list-style-type: none"> • Außenspiegel automatisch anklappend (bei Türverriegelung) • Einparkhilfe, vorne und hinten • Rückfahrkamera 	<ul style="list-style-type: none"> • LogIn: Schlüsselloser Zugangssystem • Leichtmetallfelgen mit 225/55 R19 Bereifung
INNENAUSSTATTUNG UND KONNEKTIVITÄT			
<ul style="list-style-type: none"> • 6 Lautsprecher und Digitalradio-Tuner (DAB+) • Elektrische Fensterheber, vorne und hinten, mit Komfortfunktion • Fahrer- und Beifahrersitz höhenstellbar • Freisprecheinrichtung mit Sprachsteuerung und Bluetooth® mit Audiostreaming • Geschwindigkeitsregelanlage mit Geschwindigkeitsbegrenzer (Cruisecontrol) • Klimaanlage • Mazda Connect²⁾ mit 8-Zoll-Touchscreen, Multi Commander • Rücksitzlehne 40:20:40 geteilt mit Lehnenneigungsverstellung • Höhenverstellbarer Kofferraumboden 	<ul style="list-style-type: none"> • Innenrückspiegel automatisch abblendend • Klimatisierungsautomatik für Fahrer und Beifahrer getrennt regelbar • LCD-Display im Rundinstrument, farbig • Lendenwirbelstütze für den Fahrer • Mittelarmlehne hinten inkl. 2 Getränkehaltern • Sport-Lederlenkrad • Zwei USB-Ladeanschlüsse hinten 	<ul style="list-style-type: none"> • Erweiterte Smartphone-Integration³⁾ via Apple CarPlay® und Android Auto™ • Lenkradheizung • Mazda Connect²⁾ der neuen Generation mit 10,25-Zoll-Display • Mazda SD-Navigationssystem²⁾ • Sitzheizung für Fahrer und Beifahrer 	<ul style="list-style-type: none"> • Advanced Head-up Display (Projektion in Frontscheibe) • i-Activ Display im zentralen Rundinstrument • Qi: Induktives Laden • Verkehrszeichenerkennung
<p>ab € 29.590,- inkl. MwSt. ab € 24.865,55 exkl. MwSt.</p>	<p>ab € 32.590,- inkl. MwSt. ab € 27.386,55 exkl. MwSt.</p>	<p>ab € 34.690,- inkl. MwSt. ab € 29.151,26 exkl. MwSt.</p>	<p>ab € 34.990,- inkl. MwSt. ab € 29.403,36 exkl. MwSt.</p>

*Kundenvorteil für den Mazda CX-5 Ad'vantage gegenüber einem vergleichbar ausgestatteten Mazda CX-5 Exclusive-Line.

Alle Preise sind unverbindliche Preisempfehlungen der Mazda Motors (Deutschland) GmbH ab Auslieferungslager in Euro zuzüglich Überführungskosten. Angaben zum Kraftstoffverbrauch und zu den CO₂-Emissionen finden Sie auf Seite 16 und 17 dieser Preisliste.

KUNDENVORTEIL*
2.400,- € 2.016,81 €

NEWGROUND Mehrausstattung im Vergleich zu Ad'vantage	SPORTS-LINE Ausstattung zusätzlich bzw. abweichend zu Exclusive-Line	HOMURA Mehrausstattung im Vergleich zu Sports-Line	SPORTS-LINE PLUS Mehrausstattung im Vergleich zu Sports-Line
--	--	--	--

SICHERHEIT UND TECHNOLOGIE

<ul style="list-style-type: none"> • Dynamisches Kurvenlicht • Mi-Drive (Normal-, Sport- oder Offroad-Modus, nur für Benziner AT AWD) 	<ul style="list-style-type: none"> • 360° Monitor • Adaptive Geschwindigkeitsregelanlage mit radargestützter Distanzregelung (MRCC) und Pre Crash Safety-System mit aktivem Bremsengriff (SBS) • City-Notbremsassistent Plus (SCBS R) • Müdigkeitserkennung (DAA) • Stauassistentenfunktion (in Verbindung mit Automatikgetriebe) • Mi-Drive (Normal-, Sport- oder Offroad-Modus, nur für Benziner AT AWD) 		
---	--	--	--

AUSSENAUSSTATTUNG

<ul style="list-style-type: none"> • Frontgrill mit Grüngelb-Akzenten • Design-Unterschuttschutz vorne und hinten, Silber • Spiegelkappen in Schwarz 	<ul style="list-style-type: none"> • Leichtmetallfelgen mit 225/55 R19 Bereifung • LogIn: Schlüsselloser Zugangssystem • Matrix LED-Lichtsystem, inkl. Fernlichtautomatik und variabler Lichtmodi (ALH) • Seitliches Fensterrahmendekor in schwarzem Hochglanzfinish 	<ul style="list-style-type: none"> • Frontgrill in Schwarz glänzend • Untere Stoßfänger vorne und hinten, Radhausverkleidung sowie Seitenschweller in Schwarz glänzend lackiert • Signature Wing in Schwarz • Leichtmetallfelgen mit 225/55 R19 Bereifung in Schwarz • Größere Chrom-Abgasendrohre 	<ul style="list-style-type: none"> • Elektrische Heckklappe • Frontgrill in Schwarz glänzend • Untere Stoßfänger vorne und hinten, Radhausverkleidung sowie Seitenschweller in Wagenfarbe lackiert • Leichtmetallfelgen mit 225/55 R19 Bereifung in Silbergrau hochglänzend • Größere Chrom-Abgasendrohre
---	--	---	--

INNENAUSSTATTUNG UND KONNEKTIVITÄT

<ul style="list-style-type: none"> • Sitze mit Grand Luxe/Kunstlederkombination mit Grüngelb-Akzenten • Luftausströmer mit grün/gelb-Akzenten • Fahrersitz 3-fach elektrisch verstellbar • Dualer Kofferraumboden (abwaschbar) 	<ul style="list-style-type: none"> • Advanced Head-up Display (Projektion in Frontscheibe) • BOSE® Centerpoint® 2 Sound-System mit 10 Lautsprechern • i-Activ Display im zentralen Rundinstrument • Qi: Induktives Laden • Schaltwippen am Lenkrad 	<ul style="list-style-type: none"> • Dachhimmel in Schwarz • LED-Beleuchtung für Make-up-Spiegel • LED-Ambientelicht über der Schaltkonsole • Dekorapplikationen „Honeycomb“ in den Türen • Sitze mit Grand Luxe/Kunstlederkombination, Fahrersitz 3-fach elektrisch verstellbar; Optional Lederausstattung 	<ul style="list-style-type: none"> • Dachhimmel in Schwarz • LED-Beleuchtung für Make-up-Spiegel • LED-Ambientelicht über der Schaltkonsole • Echtholzdekor • Nappaleder-Ausstattung in Braun • Rahmenloser Innenspiegel
--	---	--	--

ab € 36.090,- inkl. MwSt. ab € 30.327,73 exkl. MwSt.	ab € 40.090,- inkl. MwSt. ab € 33.689,08 exkl. MwSt.	ab € 41.990,- inkl. MwSt. ab € 35.285,71 exkl. MwSt.	ab € 44.640,- inkl. MwSt. ab € 37.512,61 exkl. MwSt.
---	---	---	---

KUNDENVORTEIL**
 3.300,- € 2.773,11 €

**Kundenvorteil für den Mazda CX-5 Newground gegenüber einem vergleichbar ausgestatteten Mazda CX-5 Exclusive-Line.
 1), 2), 3) Weitere Informationen auf Seite 15 unten.

MOTORISIERUNG UND WERKSEITIGE OPTIONEN

inkl. 19% MwSt. exkl. 19% MwSt.

				PRIME-LINE	CENTER-LINE	EXCLUSIVE-LINE	AD'VANTAGE	NEW-GROUND	SPORTS-LINE	HOMURA	SPORTS-LINE PLUS
BENZIN											
Antrieb		kw (PS)		6-Gang Getriebe							
SKYACTIV-G 165	FWD	121 (165)	Schaltgetriebe	29.590,- 24.865,55	32.590,- 27.386,55	34.690,- 29.151,26	34.990,- 29.403,36	36.090,- 30.327,73	—	—	—
SKYACTIV-G 165	AWD	121 (165)	Schaltgetriebe	—	—	36.690,- 30.831,93	36.990,- 31.084,03	38.090,- 32.008,40	40.090,- 33.689,08	41.990,- 35.285,71	—
SKYACTIV-G 165	AWD	121 (165)	Automatikgetriebe	—	—	38.490,- 32.344,54	38.790,- 32.596,64	39.890,- 33.521,01	41.890,- 35.201,68	43.790,- 36.798,32	—
SKYACTIV-G 194	FWD	143 (194)	Automatikgetriebe	—	—	37.690,- 31.672,27	37.990,- 31.924,37	39.090,- 32.848,74	41.090,- 34.529,41	42.990,- 36.126,05	44.640,- 37.512,61
SKYACTIV-G 194	AWD	143 (194)	Automatikgetriebe	—	—	39.690,- 33.352,94	39.990,- 33.605,04	41.090,- 34.529,41	43.090,- 36.210,08	44.990,- 37.806,72	46.640,- 39.193,28
DIESEL											
Antrieb		kw (PS)		6-Gang Getriebe							
SKYACTIV-D 150	FWD	110 (150)	Schaltgetriebe	—	35.390,- 29.739,50	37.490,- 31.504,20	37.790,- 31.756,30	38.890,- 32.680,67	—	—	—
SKYACTIV-D 150	FWD	110 (150)	Automatikgetriebe	—	—	39.290,- 33.016,81	39.590,- 33.268,91	40.690,- 34.193,28	—	—	—
SKYACTIV-D 150	AWD	110 (150)	Schaltgetriebe	—	—	39.490,- 33.184,87	39.790,- 33.436,97	40.890,- 34.361,34	—	—	—
SKYACTIV-D 150	AWD	110 (150)	Automatikgetriebe	—	—	41.290,- 34.697,48	41.590,- 34.949,58	42.690,- 35.873,95	—	—	—
SKYACTIV-D 184	FWD	135 (184)	Schaltgetriebe	—	—	—	38.890,- 32.680,67	39.990,- 33.605,04	41.790,- 35.117,65	43.690,- 36.714,29	45.340,- 38.100,84
SKYACTIV-D 184	AWD	135 (184)	Automatikgetriebe	—	—	—	42.690,- 35.873,95	43.790,- 36.798,32	45.590,- 38.310,92	47.490,- 39.907,56	49.140,- 41.294,12
WERKSEITIGE OPTIONEN											
Metallic-Lackierung							700,- 588,24				
Metallic-Lackierung, Sonderfarbe Machine Grey (46G), Polymetal Grey (47C)							850,- 714,29				
Metallic-Lackierung, Sonderfarbe Soul Red Crystal (46V)							1.000,- 840,34				
Glasschiebedach, elektrisch ¹⁾				—	—	—	—	—	770,- 647,06	770,- 647,06	770,- 647,06
Lederausstattungen²⁾:			Leder, Schwarz	—	—	—	—	—	2.200,- 1.848,74	—	—
Fahrersitz und Beifahrersitz: elektrische Sitzverstellung und Sitzklimatisierung			Leder, Schwarz mit roten Nähten ³⁾	—	—	—	—	—	—	1.000,- 840,34	—
Fahrersitz: 2-fach-Memory-Funktion für Sitzeinstellung und das Head-up Display			Leder, Weiß ³⁾	—	—	—	—	—	2.400,- 2.016,81	—	—
Hintere Sitze (außen): Sitzheizung			Nappaleder, Braun	—	—	—	—	—	—	—	●

Alle Preise sind unverbindliche Preisempfehlungen der Mazda Motors (Deutschland) GmbH ab Auslieferungslager in Euro zuzüglich Überführungskosten. Angaben zum Kraftstoffverbrauch und zu den CO₂-Emissionen finden Sie auf Seite 16 und 17 dieser Preisliste.

● = Serienausstattung — = nicht verfügbar (FWD) = Vorderradantrieb (AWD) = Allradantrieb

1) Nur i. V. m. Lederausstattung und nur für SKYACTIV-G 194 FWD/AWD, SKYACTIV-D 184 AWD und SKYACTIV-D 184 FWD Homura. 2) Sitzmittelbahn und -wangen in Leder. 3) Nicht für SKYACTIV-G 165.

INTERIEUR



Stoff mit Wellenmuster



Stoff mit Streifenmuster




Lederausstattung* Schwarz




Lederausstattung Weiß




Sitze mit Grand Luxe/Kunstlederkombination mit Grüngelb-Akzenten (Newground)



Sitze mit Grand Luxe/Kunstlederkombination mit roten Nähten (Homura)



Lederausstattung Schwarz mit roten Nähten (Homura optional)



Nappaleder* Braun (Sports-Line Plus)

FELGEN



17-Zoll-Stahlfelge mit Radzierblende



17-Zoll-Felge: Center-Line, Exclusive-Line



19-Zoll-Felge: Ad'vantage, Newground, Sports-Line



19-Zoll-Felge Schwarz: Homura



19-Zoll-Felge Silber: Sports-Line Plus

* Sitzmittelbahn und -wangen in Leder

AUSSTATTUNG

inkl. 19% MwSt.
exkl. 19% MwSt.

SICHERHEIT UND TECHNOLOGIE		Prime-Line	Center-Line	Exclusive-Line	Sports-Line	Sports-Line Plus
Airbags:	Frontairbags, Seitenairbags, vorne	●	●	●	●	●
	Kopf-/Schulter-Airbags, vorne und hinten	●	●	●	●	●
Alarmanlage mit Innenraumüberwachung		●	●	●	●	●
Dynamische Stabilitätskontrolle (DSC) mit Traktionskontrollsystem (TCS)		●	●	●	●	●
Elektronische Parkbremse mit Auto-Hold-Funktion		●	●	●	●	●
G-Vectoring Control Plus (GVC Plus), Fahrdynamikregelung		●	●	●	●	●
Geschwindigkeitsregelanlage mit Geschwindigkeitsbegrenzer (Cruisematic)		●	●	●	●	●
Gurtstraffer mit Gurtkraftbegrenzer, vorne und hinten (außen)		●	●	●	●	●
i-ACTIVSENSE Systeme:	Adaptive Geschwindigkeitsregelanlage mit radargestützter Distanzregelung (MRCC) und Pre Crash Safety-System mit aktivem Bremsengriff (SBS); Lenkunterstützung (CTS) bis ca. 60 km/h (für AT)	—	—	—	●	●
	Ausparkhilfe (RCTA)	●	●	●	●	●
	Berganfahrassistent (HLA)	●	●	●	●	●
	City-Notbremsassistent mit Fußgängererkennung (SCBS)	●	●	●	●	●
	City-Notbremsassistent Plus, rückwärts (SCBS R)	—	—	—	●	●
	Müdigkeitserkennung (DAA)	—	—	—	●	●
	Spurhalteassistent — aktiv, mit Lenkunterstützung (LAS)	—	●	●	●	●
	Spurwechselassistent Plus (BSM)	●	●	●	●	●
	Stauassistentfunktion (nur in Verbindung mit Automatikgetriebe)	—	—	—	●	●
	Verkehrszeichenerkennung (TSR)	—	—	—	●	●
i-ELOOP: System zur Bremsenergieerückgewinnung*		—	—	●	●	●
i-stop: Intelligentes Motor Stop-/Start-System		●	●	●	●	●
ISOFIX Kindersitzhalterung auf den äußeren Sitzen, hinten		●	●	●	●	●
Mi-Drive: Sport-, Normal- oder Offroadmodus bei Automatikgetriebe (nur AWD, Benziner)		—	—	—	●	●
Mobilitäts-Kit mit Kompressor und Reifendichtmittel		●	●	●	●	●
Notbrems-Warnblinkautomatik (ESS)		●	●	●	●	●
Reichweitenanzeige für Ad-Blue® in der Instrumenteneinheit (Diesel)		—	●	●	●	●
Reifendruck-Kontrollsystem (TPMS)		●	●	●	●	●
Schaltwippen am Lenkrad (i. V. m. SKYACTIV-Drive Automatikgetriebe)		—	—	—	●	●
Sport- oder Normalmodus bei SKYACTIV-Drive Automatikgetriebe wählbar (nur Benziner)		—	—	●	●	●

AUSSENAUSSTATTUNG		Prime-Line	Center-Line	Exclusive-Line	Sports-Line	Sports-Line Plus
Abgasanlage, zweiflutig (nur i. V. m. Benzin-Motor)		●	●	●	●	●
Abgasendrohre vergrößert		—	—	—	—	●
Außenspiegel:	elektrisch einstell- und beheizbar, in Wagenfarbe lackiert, mit integrierten LED-Seitenblinkern	●	●	●	●	●
	elektrisch anklappbar (automatisch bei Türverriegelung)	—	—	●	●	●
Colorverglasung, wärmedämmend		●	●	●	●	●
Dachheckspoiler und Dachantenne in Wagenfarbe lackiert		●	●	●	●	●
Enteiserfunktion für Scheibenwischer		—	—	●	●	●
Frontgrill in Hochglanzfinish		—	●	●	●	●
Heckklappe, elektrisch		—	—	—	—	●
Heckscheibe und Seitenscheiben hinten abgedunkelt		—	●	●	●	●
Licht:	Voll-LED mit Scheinwerferreinigungsanlage und Nebelleuchtenfunktion	●	●	●	—	—
	Matrix LED-Lichtsystem, inkl. Fernlichtautomatik und variabler Lichtmodi (ALH)	—	—	—	●	●
	Coming-/Leaving-Home-Lichtfunktion	●	●	●	●	●
	Lichtsensoren	—	●	●	●	●
	Lichtsignatur vorne/hinten	—	—	—	●	●
	Fernlichtassistent (HBC)	—	●	●	—	—
Parkhilfe:	Einparkhilfe, vorne und hinten	—	—	●	●	●
	Rückfahrkamera	—	—	●	●	●
	360° Monitor	—	—	—	●	●
Regensensor	—	●	●	●	●	
Räder und Bereifung:	Stahlfelgen mit 225/65 R17 Bereifung	●	—	—	—	—
	Leichtmetallfelgen mit 225/65 R17 Bereifung, Dunkelgrau	—	●	●	—	—
	19-Zoll-Leichtmetallfelgen, Silber/Schwarz	—	—	—	●	—
Schließsystem:	Leichtmetallfelgen mit 225/55 R19 Bereifung, Silbergrau hochglänzend	—	—	—	—	●
	Zentralverriegelung mit Funkfernbedienung und automatischer Türverriegelung	●	●	●	●	●
LogIn: Schlüsselloser Zugangssystem		—	—	—	●	●
Seitlicher Fensterrahmen-Dekor in schwarzem Hochglanz-Finish		—	—	—	●	●
Wagenfarbe-Lackierung für Stoßfänger unten, Radhausverkleidung, Seitenschweller		—	—	—	—	●

Alle Preise sind unverbindliche Preisempfehlungen der Mazda Motors (Deutschland) GmbH ab Auslieferungslager in Euro. Angaben zum Kraftstoffverbrauch und zu den CO₂-Emissionen finden Sie auf Seite 16 und 17 dieser Preisliste.

INNENAUSSTATTUNG			Prime-Line	Center-Line	Exclusive-Line	Sports-Line	Sports-Line Plus
3-Speichen-Sport-Lederlenkrad			—	●	●	●	●
Elektrische Fensterheber, vorne und hinten, mit Komfortfunktion			●	●	●	●	●
Glasschiebedach, elektrisch ⁵⁾			—	—	—	770,- 647,06	770,- 647,06
Handschuhfach, beleuchtet			—	●	●	●	●
i-Activ Display:	Im zentralen Rundinstrument		—	—	—	●	●
	Anzeige der Mi-Drive Fahrmodi (Benziner, AT, AWD)		—	—	—	●	●
Innenrückspiegel automatisch abblendend, rahmenlos bei Sports-Line Plus			—	●	●	●	●
Klimatisierung:	Klimaanlage		●	—	—	—	—
	Klimatisierungsautomatik, für Fahrer und Beifahrer getrennt regelbar		—	●	●	●	●
	Lüftungsdüsen hinten, einstellbar		—	●	●	●	●
Kniepolster an der Schaltkonsole			—	—	—	●	●
Kofferraumboden 2-stufig höhenverstellbar			●	●	●	●	●
Lederschaltknäuf			—	●	●	●	●
Lenkradheizung			—	—	●	●	●
Lenksäule, höhen- und längeneinstellbar			●	●	●	●	●
Make-up-Spiegel für Fahrer und Beifahrer (ab Center-Line beleuchtet)			●	●	●	●	●
Multi-Informations-Display mit Außentemperaturanzeige und Touring-Computer (farbig ab Center-Line)			●	●	●	●	●
Sitzbezüge:	Stoff mit Wellenmuster	Schwarz	●	—	—	—	—
	Stoff mit Streifenmuster	Schwarz	—	●	●	●	—
	LederAusstattung ⁶⁾ , mit elektrischer Sitzverstellung und Sitzklimatisierung für den Fahrer und Beifahrer, inklusive 2-facher Memory-Funktion für den Fahrersitz und das Head-up Display sowie Sitzheizung für die äußeren Sitze der hinteren Sitzreihe	Schwarz	—	—	—	2.200,- 1.848,74	—
		Nappaleder, Braun	—	—	—	—	●
	Weiß (nicht für Skyactiv-G 165)	—	—	—	2.400,- 2.016,81	—	
Sitze:	Fahrer- und Beifahrersitz, höhenverstellbar		●	●	●	●	●
	Lendenwirbelstütze für den Fahrer		—	●	●	●	●
	Mittelarmlehne hinten, inklusive 2 Getränkehalter		—	●	●	●	●
	Rücksitzlehnen:	im Verhältnis 40:20:40 geteilt klappbar	●	●	●	●	●
	Sitzheizung für Fahrer und Beifahrer		—	—	●	●	●

● = Serienausstattung — = nicht verfügbar ○ = im Optionspaket erhältlich

Alle Preise sind unverbindliche Preisempfehlungen der Mazda Motors (Deutschland) GmbH ab Auslieferungslager in Euro. Angaben zum Kraftstoffverbrauch und zu den CO₂-Emissionen finden Sie auf Seite 16 und 17 dieser Preisliste.

1) Informationen zur Kompatibilität mit Mobiltelefonen finden Sie unter www.mazda.de/support. Weitere Informationen erhalten Sie auch über Ihren Mazda Vertragshändler. 2) Weitere Informationen zum Mazda Connect System und den Zugang zu den Downloadseiten für Kartenupdates und den weiteren Diensten finden Sie unter www.mazda.de/support. Weitere Informationen erhalten Sie auch über Ihren Mazda Vertragshändler. 3) Voraussetzungen für die Nutzung von Internetanwendungen über das Audio-System des CX-5 sind ein kompatibles Smartphone (nicht Teil der Fahrzeugausstattung) – Android- oder iOS-basiert – und eine Verbindung zum Mobilfunknetz. Hierbei können, abhängig von Ihrem Mobilfunktarif, zusätzliche Kosten entstehen, insbesondere auch durch Roaming-Gebühren bei der Nutzung im Ausland. Daher ist prinzipiell eine Datenflatrate als Bestandteil Ihres Mobilfunkvertrags zur Nutzung der Anwendungen zu empfehlen. 4) Nur in Verbindung mit Mazda SD-Navigationssystem verfügbar. 5) Nur SKYACTIV-G 194 FWD/AWD und SKYACTIV-D 184 AWD und nur i.V.m. LederAusstattung verfügbar. 6) Sitzmittelbahn und -wangen in Leder.

MAZDA CONNECT			Prime-Line	Center-Line	Exclusive-Line	Sports-Line	Sports-Line Plus
Anzeige, Bedienung:	Lenkradbedientasten für:	Audioquelle und Lautstärke	●	●	●	●	●
		Geschwindigkeitsregelanlage	●	●	●	●	●
		Freisprecheinrichtung	●	●	●	●	●
20,3 cm (8 Zoll) Farbdisplay, hochauflösend, bei stehendem Fahrzeug als Touchscreen nutzbar			●	●	—	—	—
26,04 cm (10,25 Zoll) Farbdisplay, hochauflösend, mit Mazda Connect der neuen Generation			—	—	●	●	●
Multi Commander zur komfortablen und sicheren Bedienung			●	●	●	●	●
Advanced Head-up Display, Projektion in Frontscheibe, farbig, zur Anzeige fahrrelevanter Informationen			—	—	—	●	●
Audio-System:	Mazda Audio-System mit Radio und USB-/AUX-Anschluss		●	●	●	●	●
	Digitalradio-Tuner (DAB+)		●	●	●	●	●
	6 Lautsprecher		●	●	●	—	—
	10 Lautsprecher		—	—	—	●	●
	BOSE® Centerpoint® 2 Sound-System		—	—	—	●	●
	zweiter USB-Anschluss		—	●	●	●	●
	zwei USB-Ladeanschlüsse, hinten		—	●	●	●	●
Erweiterte Smartphone-Integration ³⁾	Apple CarPlay® und Android Auto™		—	—	●	●	●
	Kommunikation:		—	—	●	●	●
Kommunikation:	Konnektivitätsdienste über die MyMazda App verfügbar		—	—	●	●	●
	Qi: Induktives Laden (für kompatible Smartphones)		—	—	—	●	●
	Freisprecheinrichtung ¹⁾ mit Sprachsteuerung und Bluetooth® mit Audiostreaming		●	●	●	●	●
	Erweiterte Sprachsteuerung für z. B. Suche nach Musiktiteln		●	●	●	●	●
Mazda SD-Navigationssystem ²⁾ :	Zieleingabe über die Kontaktdaten aus einem Smartphone ¹⁾ möglich		Nachrüstbar als Original Zubehör	Nachrüstbar als Original Zubehör	●	●	●
	Erweiterbar mit Online-Diensten (kostenpflichtig) Pfeilnavigation zusätzlich im Head-up Display ab Ad'vantage		—	—	●	●	●

TECHNISCHE DATEN

MOTORISIERUNG	BENZINER					DIESEL					
	SKYACTIV-G 165	SKYACTIV-G 165	SKYACTIV-G 165	SKYACTIV-G 194	SKYACTIV-G 194	SKYACTIV-D 150	SKYACTIV-D 150	SKYACTIV-D 150	SKYACTIV-D 150	SKYACTIV-D 184	SKYACTIV-D 184
	FWD 121 kW (165 PS)	AWD 121 kW (165 PS)	SKYACTIV-Drive AWD 121 kW (165 PS)	SKYACTIV-Drive FWD 143 kW (194 PS)	SKYACTIV-Drive AWD 143 kW (194 PS)	FWD 110 kW (150 PS)	SKYACTIV-Drive FWD 110 kW (150 PS)	AWD 110 kW (150 PS)	SKYACTIV-Drive AWD 110 kW (150 PS)	FWD 135 kW (184 PS)	SKYACTIV-Drive AWD 135 kW (184 PS)
i-ELOOP (System zur Bremsenergieerückgewinnung)	—	—	—	●	●	—	—	—	—	—	—
Zylinderabschaltung	●	●	—	●	●	—	—	—	—	—	—
Hubraum (cm³)	1.998	1.998	1.998	2.488	2.488	2.191	2.191	2.191	2.191	2.191	2.191
Anzahl Zylinder / Ventile	4 / 16	4 / 16	4 / 16	4 / 16	4 / 16	4 / 16	4 / 16	4 / 16	4 / 16	4 / 16	4 / 16
Bohrung x Hub (mm)	83,5 x 91,2	83,5 x 91,2	83,5 x 91,2	89,0 x 100,0	89,0 x 100,0	86,0 x 94,3	86,0 x 94,3	86,0 x 94,3	86,0 x 94,3	86,0 x 94,3	86,0 x 94,3
Nennleistung (kW (PS)/bei min ⁻¹)	121 (165) / 6.000	121 (165) / 6.000	121 (165) / 6.000	143 (194) / 6.000	143 (194) / 6.000	110 (150) / 4.500	110 (150) / 4.500	110 (150) / 4.500	110 (150) / 4.500	135 (184) / 4.000	135 (184) / 4.000
Max. Drehmoment (Nm/bei min ⁻¹)	213 / 4.000	213 / 4.000	213 / 4.000	258 / 4.000	258 / 4.000	380 / 1.800-2.600	380 / 1.800-2.600	380 / 1.800-2.600	380 / 1.800-2.600	445 / 2.000	445 / 2.000
Verdichtungsverhältnis	13:1	13:1	13:1	13:1	13:1	14,4:1	14,4:1	14,4:1	14,4:1	14,4:1	14,4:1

KRAFTÜBERTRAGUNG

Antriebssystem	Vorderradantrieb 4 x 2	Allradantrieb 4 x 4	Allradantrieb 4 x 4	Vorderradantrieb 4 x 2	Allradantrieb 4 x 4	Vorderradantrieb 4 x 2	Vorderradantrieb 4 x 2	Allradantrieb 4 x 4	Allradantrieb 4 x 4	Vorderradantrieb 4 x 2	Allradantrieb 4 x 4
Getriebe	6-Gang-Schaltgetriebe	6-Gang-Schaltgetriebe	6-Stufen-Automatikgetriebe	6-Stufen-Automatikgetriebe	6-Stufen-Automatikgetriebe	6-Gang-Schaltgetriebe	6-Stufen-Automatikgetriebe	6-Gang-Schaltgetriebe	6-Stufen-Automatikgetriebe	6-Gang-Schaltgetriebe	6-Stufen-Automatikgetriebe

LENKUNG

Lenkgetriebe	Elektrische Servolenkung										
Wendekreisdurchmesser (m)	11,0	11,0	11,0	11,0	11,0	11,0	11,0	11,0	11,0	11,0	11,0

FAHRLEISTUNGEN, VERBRÄUCHE UND EMISSIONEN

Beschleunigung ¹⁾ (0–100 km/h in Sek.)	10,5	10,9	10,4	9,0	9,3	9,9	10,7	10,1	10,9	9,2	9,6	
Höchstgeschwindigkeit (km/h)	201	198	188	195	195	204	200	199	196	214	208	
Kraftstoffverbrauch ²⁾ (l/100 km)	innerorts	7,1	8,0 / 7,7*	8,4	9,2	9,3 / 8,8*	5,6 / 5,5*	6,2	5,8	6,3	5,5	6,3
	außerorts	5,3	5,7 / 5,8*	6,1	5,8	6,4 / 6,3*	4,6 / 4,5*	5,1	4,8	5,1	4,5	5,1
	kombiniert	6,0	6,5 / 6,4*	7,0	7,1	7,4 / 7,2*	5,0 / 4,9*	5,5	5,2	5,6 / 5,5*	4,9	5,5
CO ₂ -Emission ²⁾ (g/km)	135	147 / 146*	159	161	169 / 164*	130 / 128*	143	137	147 / 145*	128	145	
Effizienzklasse ³⁾	B	B	C	C	C	A	B	A	B	A	B	
Abgasnorm	Euro 6d-ISC-FCM					EURO 6d-ISC-FCM						
Abgasreinigung	3-Wege-Katalysator					Oxydationskatalysator, Dieselpartikelfilter, SCR-Katalysator						
Kraftstoffart	Super bleifrei nach DIN EN 228 (mind. 95 ROZ) E10-tauglich					Diesel nach DIN EN 590						
Tankinhalt (l)	56	58	58	56	58	56	56	58	58	56	58	
Tankinhalt AdBlue® (l)	—	—	—	—	—	15	15	15	15	15	15	

● = Serienausstattung — = nicht verfügbar * = Werte bei 19-Zoll-Bereifung Die angegebenen Werte beziehen sich, wenn nicht anders erläutert, auf den serienmäßig ausgestatteten Fahrzeuggrundtyp.

1) Unverbindliche Werksangabe. 2) Information über Kraftstoffverbrauch, CO₂-Emission und Stromverbrauch i. S. d. Pkw-EnVKV. Diese Fahrzeuge sind bereits nach dem neuen WLTP-Zyklus homologiert. Aus Gründen der Vergleichbarkeit sind Verbrauchs- und CO₂-Emissionswerte als NEFZ-Werte angegeben, die nach der Durchführungsverordnung (EU) 1153/2017 ermittelt wurden. CO₂-Emissionen, die durch die Produktion und Bereitstellung des Kraftstoffs bzw. anderer Energieträger entstehen, werden bei der Ermittlung der CO₂-Emissionen gemäß der Richtlinie 1999/94/EG nicht berücksichtigt. Die Angaben beziehen sich nicht auf ein einzelnes Fahrzeug und sind nicht Bestandteil des Angebots, sondern dienen allein Vergleichszwecken zwischen den verschiedenen Fahrzeugtypen. Der Kraftstoffverbrauch und die CO₂-Emissionen eines Fahrzeugs hängen nicht nur von der effizienten Ausnutzung des Kraftstoffs durch das Fahrzeug ab, sondern werden auch vom Fahrverhalten und anderen nichttechnischen Faktoren beeinflusst. Abweichende Werte können sich in der Praxis auch durch Umwelteinflüsse, Straßen- und Verkehrsverhältnisse sowie Fahrzeugzustand, zusätzliche Ausstattung und Fahrzeugbeladung ergeben. CO₂ ist das für die Erderwärmung hauptsächlich verantwortliche Treibhausgas.

			BENZINER					DIESEL					
GEWICHTE			SKYACTIV-G 165	SKYACTIV-G 165	SKYACTIV-G 165 SKYACTIV-Drive AWD	SKYACTIV-G 194 SKYACTIV-Drive FWD	SKYACTIV-G 194 SKYACTIV-Drive AWD	SKYACTIV-D 150 FWD 110 kW (150 PS)	SKYACTIV-D 150 SKYACTIV-Drive FWD 110 kW (150 PS)	SKYACTIV-D 150 AWD 110 kW (150 PS)	SKYACTIV-D 150 SKYACTIV-Drive AWD 110 kW (150 PS)	SKYACTIV-D 184 FWD 135 kW (184 PS)	SKYACTIV-D 184 SKYACTIV-Drive AWD 135 kW (184 PS)
			FWD 121 kW (165 PS)	AWD 121 kW (165 PS)	121 kW (165 PS)	143 kW (194 PS)	143 kW (194 PS)						
			121 kW (165 PS)	121 kW (165 PS)	121 kW (165 PS)	143 kW (194 PS)	143 kW (194 PS)	110 kW (150 PS)	110 kW (150 PS)	110 kW (150 PS)	110 kW (150 PS)	135 kW (184 PS)	135 kW (184 PS)
Leergewicht ⁴⁾ einschl. Fahrer (kg)			1.486 – 1.552	1.592 – 1.637	1.610 – 1.683	1.584 – 1.657	1.646 – 1.719	1.654 – 1.689	1.682 – 1.706	1.729 – 1.754	1.744 – 1.769	1.679 – 1.739	1.757 – 1.818
Maximale Anhängelast (kg)	ungebremst		740	750	750	750	750	750	750	750	750	750	750
	gebremst	8% Steigung	1.900	1.900	2.000	2.000	2.000	2.000	2.000	2.100	2.100	2.000	2.100
		12% Steigung	1.800	1.800	2.000	2.000	2.000	2.000	2.000	2.000	2.100	2.000	2.100
Maximale Dach- ¹⁰⁾ / Stützlaster (kg)			50 / 84	50 / 84	50 / 84	50 / 84	50 / 84	50 / 84	50 / 84	50 / 84	50 / 84	50 / 84	50 / 84
Zulässiges Gesamtgewicht (kg)			2.020	2.080	2.115	2.070	2.140	2.143	2.143	2.220	2.235	2.143	2.235

ABMESSUNGEN

Außen	Fahrzeuglänge /-breite / -höhe ⁵⁾ (mm)		4.575 / 1.845 / 1.680	4.575 / 1.845 / 1.680	4.575 / 1.845 / 1.680	4.575 / 1.845 / 1.680	4.575 / 1.845 / 1.680	4.575 / 1.845 / 1.680	4.575 / 1.845 / 1.680	4.575 / 1.845 / 1.680	4.575 / 1.845 / 1.680	4.575 / 1.845 / 1.680	
	Fahrzeugbreite von Spiegel zu Spiegel (mm)		2.115	2.115	2.115	2.115	2.115	2.115	2.115	2.115	2.115	2.115	2.115
	Bodenfreiheit ⁵⁾ (mm)		185 – 193*	185 – 193*	185 – 193*	185 – 193*	185 – 193*	185 – 193*	185 – 193*	185 – 193*	185 – 193*	185 – 193*	185 – 193*
	Radstand (mm)		2.700	2.700	2.700	2.700	2.700	2.700	2.700	2.700	2.700	2.700	2.700
Innen	Kopf-/Schulter-/Beinfreiheit (mm)	vorne	1.007 ⁶⁾ / 1.451 / 1.041	1.007 ⁶⁾ / 1.451 / 1.041	1.007 ⁶⁾ / 1.451 / 1.041	1.007 ⁶⁾ / 1.451 / 1.041	1.007 ⁶⁾ / 1.451 / 1.041	1.007 ⁶⁾ / 1.451 / 1.041	1.007 ⁶⁾ / 1.451 / 1.041	1.007 ⁶⁾ / 1.451 / 1.041	1.007 ⁶⁾ / 1.451 / 1.041	1.007 ⁶⁾ / 1.451 / 1.041	
		hinten	991 ⁶⁾ / 1.391 / 1.007	991 ⁶⁾ / 1.391 / 1.007	991 ⁶⁾ / 1.391 / 1.007	991 ⁶⁾ / 1.391 / 1.007	991 ⁶⁾ / 1.391 / 1.007	991 ⁶⁾ / 1.391 / 1.007	991 ⁶⁾ / 1.391 / 1.007	991 ⁶⁾ / 1.391 / 1.007	991 ⁶⁾ / 1.391 / 1.007	991 ⁶⁾ / 1.391 / 1.007	
	Sitzhöhe vom Boden ⁷⁾ (mm)		711 726	711 726	711 726	711 726	711 726	711 726	711 726	711 726	711 726	711 726	711 726
Kofferraum	Volumen (l) Maximalvolumen ⁸⁾ (l)		522 1.638	522 1.638	522 1.638	522 1.638	522 1.638	510 1.626	510 1.626	510 1.626	510 1.626	510 1.626	510 1.626
	Kofferraumlänge ¹⁾ bis 2. (mm) 1. Sitzreihe		954 1.925	954 1.925	954 1.925	954 1.925	954 1.925	954 1.925	954 1.925	954 1.925	954 1.925	954 1.925	954 1.925
	Kofferraumbreite zwischen den Radkästen ¹⁾ (mm)		1.050	1.050	1.050	1.050	1.050	1.050	1.050	1.050	1.050	1.050	1.050
	Höhe vom Kofferraumboden bis -abdeckung ¹⁾ (mm)		505 ⁹⁾	505 ⁹⁾	505 ⁹⁾	505 ⁹⁾	505 ⁹⁾	505 ⁹⁾	505 ⁹⁾	505 ⁹⁾	505 ⁹⁾	505 ⁹⁾	505 ⁹⁾

VERBRAUCHS- UND EMISSIONSWERTE NACH WLTP¹¹⁾

Die kombinierten WLTP-Kraftstoffverbrauchs- und Emissionswerte werden bei einer Zulassung von Fahrzeugen seit dem 01.09.2018 zur Berechnung der Kfz-Steuer verwendet. Die nach der Pkw-EnVKV anzugebenden Verbrauchs- und Emissionswerte finden Sie auf Seite 16. Weitere Informationen erhalten Sie bei Ihrem Mazda Vertragshändler und unter www.mazda.de/WLTP.

Kraftstoffverbrauch (l/100 km) kombiniert	6,8	7,6 / 7,6*	7,8 / 7,7*	7,7 / 7,6*	8,1 / 8,0*	5,6	6,1	6,3	6,6	5,6	6,6
CO ₂ -Emission ²⁾ (g/km) kombiniert	154	171 / 172*	176 / 174*	174 / 171 – 172*	184 / 182*	147	160	165	173	147	173

3) Effizienzklassen bewerten Fahrzeuge anhand der CO₂-Emission unter Berücksichtigung des Fahrzeuggewichtes. 4) Leergewicht in fahrbereitem Zustand (Tank und Flüssigkeitsbehälter zu 90% gefüllt) inkl. 75 kg für den Fahrer. Durch unterschiedliche Ausstattung und Extras kann sich das Leergewicht der Fahrzeuge erhöhen, wodurch die Nutzlast entsprechend verringert wird. 5) Werte bei Leergewicht inkl. 75 kg für den Fahrer. Die angegebene Fahrzeughöhe ist inkl. der Sharkfin-Antenne. 6) Die Kopffreiheit mit elektrischem Schiebedach beträgt beim Mazda CX-5 vorne 999 mm und hinten bleiben 991 mm. 7) Wert in unbeladenem Zustand. 8) Wert bei umgelegter Rücksitzlehne und dachhoher Beladung. 9) Die Höhe des Kofferraums vom Kofferraumboden bis zum Dach beträgt 824 mm. 10) Dachlast erhöht sich in Verbindung mit Dachreling und Dachlastenträger (Zubehör) auf 75 kg. 11) Seit dem 1. September 2017 werden bestimmte Neuwagen nach dem weltweit harmonisierten Prüfverfahren für Personenwagen und leichte Nutzfahrzeuge (World Harmonised Light Vehicle Test Procedure, WLTP), einem neuen, realistischeren Prüfverfahren zur Messung des Kraftstoffverbrauchs und der CO₂-Emissionen, typgenehmigt. Ab dem 1. September 2018 ersetzt WLTP den neuen europäischen Fahrzyklus (NEFZ), das vorherige Prüfverfahren. Wegen der realistischeren Prüfbedingungen sind die nach dem WLTP gemessenen Kraftstoffverbrauchs- und CO₂-Emissionswerte in vielen Fällen höher als die nach dem NEFZ gemessenen.

LACKIERUNG




ARCTIC WHITE (A4D)



SNOWFLAKE WHITE (25D)¹⁾




SONIC SILVER (45P)¹⁾




POLYMETAL GREY (47C)²⁾



ZIRCON SAND (48T)¹⁾



ETERNAL BLUE (45B)¹⁾



DEEP CRYSTAL BLUE (42M)¹⁾



JET BLACK (41W)¹⁾



MACHINE GREY (46G)²⁾



SOUL RED CRYSTAL (46V)²⁾

1) Metallic-Lackierung 2) Sonderfarbe

MAZDA GARANTIELEISTUNGEN



NEUWAGENGARANTIE

6 Jahre Garantie bis 150.000 km (je nachdem, was zuerst eintritt)	12 Jahre Garantie gegen Durchrostung
3 Jahre Lackgarantie und Garantie gegen Oberflächenkorrosion	Mazda Europe Service

ANSCHLUSSGARANTIE

Mit der Mazda Neuwagen-Anschlussgarantie haben Sie auch über die Laufzeit der Mazda Neuwagen-Garantie hinaus die Möglichkeit, Ihr Fahrzeug gegen unerwartete Reparaturkosten für alle wichtigen Bauteile abzusichern. Informationen zu Laufzeiten, Preisen und Bedingungen erhalten Sie über Ihren Mazda Vertragshändler oder Mazda Servicepartner.

SICHERHEITSSYSTEME

Informationen zu Technologien und Sicherheitssystemen finden Sie unter www.mazda.de/ueber-mazda/technologie/

MAZDA ORIGINALZUBEHÖR

Das umfangreiche Zubehörprogramm für Ihren Mazda CX-5 finden Sie in einer separat erhältlichen Zubehör-Broschüre oder unter www.mazda.de/service-zubehoer/zubehoer/. Die Preise können Sie der zugehörigen Zubehör-Preisliste entnehmen. Ihr Mazda Vertragspartner berät Sie gerne.

Unter anderem für Ihren Mazda CX-5 als Zubehör verfügbar:

Anhängezugvorrichtung, beleuchtete Einstiegsblenden, Dachreling aus Aluminium, Design-Unterfahrschutz, Ladekantenschutz aus Edelstahl, Pedalsatz aus Aluminium

MAZDA FINANCE



Ob Finanzierung, Leasing oder Versicherung: Mazda Finance, ein Service-Center der Santander Consumer Bank AG¹⁾, bietet Ihnen individuelle Finanzdienstleistungen, faire Konditionen und vor allem eine schnelle und einfache Abwicklung. Damit Ihre Finanzierung genauso zu Ihnen passt wie Ihr neuer Mazda.

LEASING

Beim Leasing Ihres neuen Mazda zahlen Sie mit geringen Monatsraten lediglich für die Nutzung des Fahrzeuges. Am Ende der Leasing-Zeit geben Sie das Fahrzeug einfach in vertragsgemäßem Zustand zurück.

FINANZIERUNG

Mazda VarioOption

- Flexible Laufzeiten von 24 bis 48 Monaten
- Besonders niedrige Monatsraten durch die vertraglich vereinbarte höhere Schlussrate

DIE MAZDA VERSICHERUNG



ATTRAKTIVE ANGEBOTE FÜR PRIVAT- UND GEWERBEKUNDEN²⁾

Hervorragender Schutz mit umfangreichen Vorteilen:

- 24 Monate Neupreischädigung bei Diebstahl oder Totalschaden
- Sound- und integriertes Navigationssystem beitragsfrei und in unbegrenzter Höhe mitversichert
- Fahrerschutz-Versicherung³⁾ erstattet zum Beispiel Verdienstaufschlag, Pflegekosten oder Schmerzensgeld
- „Nix-Passiert-Tarif“ – optionaler Rabattschutz von Verti

Sprechen Sie Ihren Mazda Vertragshändler an.

MAZDA CARE⁴⁾



SORGENFREIHEIT UND PLANUNGSSICHERHEIT

Mit dem Kauf eines Mazda entscheiden Sie sich für Innovation, Verlässlichkeit, Sicherheit und Einfallsreichtum. Ergänzen Sie diese Werte um einen zusätzlichen Mehrwert: Mazda Care gewährt Ihnen viele Vorteile und deckt die Kosten für alle fälligen Wartungen bis zu fünf Jahre ab. Das Paket Mazda Care Plus deckt darüber hinaus auch die Kosten für relevante Verschleißteile und die Gebühren für die Haupt- und Abgasuntersuchungen ab.

1) Mazda Finance, ein Service-Center der Santander Consumer Bank AG, Santander-Platz 1, 41061 Mönchengladbach. 2) Ein Angebot der Verti Versicherung AG, Rheinstraße 7a, 14513 Teltow. Tarif „Pro Car“. Es gelten die Annahmerichtlinien und Versicherungsbedingungen der Verti Versicherung AG. 3) Optional. 4) Ein Angebot der CAR-GARANTIE GMBH, Gundlinger Straße 12, 79111 Freiburg.

