



# MAZDA CX-30

## PREISLISTE

# MAZDA CX-30 SKYACTIV-G & SKYACTIV-G AWD

inkl. 16 % MwSt.  
exkl. 16 % MwSt.

## SKYACTIV-G 2.0 M HYBRID

**Grundpreis** € 24.166,-  
20.832,76

**Aufpreis für Skyactiv-Drive  
Automatikgetriebe** € 1.949,-  
1.680,17

### Benzinmotor mit Mazda M Hybrid Technologie

Mit der Wahl der Skyactiv-G Motorisierung entscheiden Sie sich für unseren weiterentwickelten Benzinmotor, der Sie gleich mehrfach begeistern wird. Durch die perfekte Ausgewogenheit von dynamischem Antrieb und gleichzeitig besonders hoher Effizienz durch das neue Mazda M Hybrid System und die Zylinderabschaltung von Mazda erleben Sie Fahrspaß und fahren zugleich stets umweltbewusst.

Technische Daten	6-Gang-Schaltgetriebe	Skyactiv-Drive 6-Stufen-Automatikgetriebe
Leistung (kW/PS)	90/122	90/122
Verbrauch, komb. (l/100 km)	5,1	5,5
CO <sub>2</sub> -Emission, komb. (g/100 km)	116	126

## SKYACTIV-G 2.0 M HYBRID AWD (Allrad)

Enthält serienmäßig: 18-Zoll-Leichtmetallfelgen in Silber

**Grundpreis** € 26.603,-  
22.933,62

**Aufpreis für Skyactiv-Drive  
Automatikgetriebe** € 1.949,-  
1.680,17

Technische Daten auf Seite 14–17.

## MAZDA CX-30 SERIENAUSSTATTUNG

### SICHERHEIT

Adaptive Geschwindigkeitsregel-  
anlage mit Stauassistentenfunktion<sup>1)</sup>  
(MRCC)

Ausparkhilfe (RCTA)

Elektrische Parkbremse mit  
Auto-Hold-Funktion

i-stop: Intelligentes Motor  
Stop-/Start-System

Notbremsassistent (SBS) mit  
Fußgänger- und  
Radfahrererkennung

Spurwechselassistent Plus (BSM)

Verkehrszeichenerkennung (TSR)

### INTERIEUR

3-Speichen-Sport-Lederlenkrad

Dachhimmel in Grau

Elektrische Fensterheber vorne  
und hinten, mit Komfortfunktion

i-Activ Display im zentralen  
Rundinstrument

Klimaanlage

Sitzbezüge Stoff in Dunkelgrau

### EXTERIEUR

16-Zoll-Leichtmetallfelgen in Grau  
mit 215/65 R16 Bereifung

Außenspiegel elektrisch  
einstell- und beheizbar

Dachheckspoiler in Schwarz

Einparkhilfe, hinten

Licht- und Regensensor

Voll-LED-Scheinwerfer mit  
Scheinwerferreinigungsanlage

Zentralverriegelung mit  
Funkfernbedienung

### KONNEKTIVITÄT

Advanced Head-up Display

Apple CarPlay™ und  
Android Auto™

Mazda Audio-System mit USB-  
Anschluss und Digitalradio (DAB+)  
und 8 Lautsprechern

Mazda SD-Navigationssystem

Mazda Connect mit  
8,8-Zoll-Display



Alle Preise sind unverbindliche Preisempfehlungen der Mazda Motors (Deutschland) GmbH ab Auslieferungslager in Euro zuzüglich Überführungskosten.

Angaben zum Kraftstoffverbrauch und zu den CO<sub>2</sub>-Emissionen finden Sie auf den Seiten 14–17 dieser Broschüre.

1) Stauassistentenfunktion nur in Verbindung mit Skyactiv-Drive Automatikgetriebe verfügbar.

# INDIVIDUALISIEREN SIE IHREN MAZDA CX-30

## MAZDA CX-30 SELECTION

Die Ausstattungsvariante Selection eröffnet Ihnen die Möglichkeit, frei aus den Optionen zu wählen.

Zusätzliche Serienausstattung:

- Außenspiegel automatisch abblendend (Fahrerseite)
- Einparkhilfe, vorne
- Elektrische Heckklappe
- Enteiserfunktion für Scheibenwischer
- Innenspiegel automatisch abblendend
- Klimatisierungsautomatik, für Fahrer und Beifahrer getrennt regelbar
- Lenkradheizung
- LogIn – schlüsselloses Zugangssystem
- Rückfahrkamera
- Sitzheizung vorne
- Smart Cargo System (Variabler Kofferraumboden)

€ 25.823,-  
22.261,21

Mit AWD (Allrad) € 28.260,-  
24.362,07

## LACKIERUNG

Metallic-Lackierung € 585,-  
504,31

Polymetal Grau und Matrixgrau Metallic € 771,-  
664,66

Magmarot Metallic € 927,-  
799,14

## OPTIONEN (nur in Verbindung mit Mazda CX-30 Selection)

### LEDERAUSSTATTUNG\*

- Außenspiegelabsenkung beim Rückwärtsfahren
- Dekorelemente in Braun
- Elektrische Sitzverstellung mit Memory-Funktion für Fahrersitz, Head-up Display und Außenspiegel
- Lendenwirbelstütze für den Fahrer

Schwarz € 1.755,-  
1.512,93

### BOSE® SOUND-SYSTEM

- 12 Lautsprecher
- BOSE® Surround-Sound-System

€ 732,-  
631,03

### i-ACTIVSENSE-PAKET

- 360° Monitor
- Aufmerksamkeitsassistent (DM)
- Ausparkhilfe mit Notbremsassistent für den hinteren Querverkehr (SBS-RC)
- Erweiterte Stauassistentenfunktion (CTS)
- Frontüberwachung (FCTA)
- Notbremsassistent, hinten (SBS-R)

€ 1.170,-  
1.008,62

### 18-ZOLL-LEICHTMETALLFELGEN SILBER

- 18-Zoll-Leichtmetallfelgen mit 215/55R18 Bereifung im sportlich-eleganten Kodo Design (serienmäßig bei Design-Paket)

€ 488,-  
420,69

### DESIGN-PAKET

- 18-Zoll-Leichtmetallfelgen in Silber
- Chromapplikationen am Lenkrad, Startknopf und Handschuhfach
- Frontgrill und Säulenverkleidung mit Hochglanzfinish
- Heck- und Seitenscheiben hinten abgedunkelt
- LED-Lichtsignatur und -Tagfahrlicht

- Matrix LED-Lichtsystem mit 40 Lichtsegmenten
- Rahmenloser Innenspiegel
- Schaltwippen am Lenkrad (für Skyactiv-Drive)

€ 1.463,-  
1.261,21

Mit AWD (Allrad) € 975,-  
840,52

\*Sitzmittelbahn und -wangen in Leder.

# MAZDA CX-30 SKYACTIV-G 150 & SKYACTIV-G 150 AWD

inkl. 16 % MwSt.  
exkl. 16 % MwSt.

## SKYACTIV-G 2.0 M HYBRID 150

**Grundpreis** € 25.140,-  
21.672,41

**Aufpreis für Skyactiv-Drive  
Automatikgetriebe** € 1.950,-  
1.681,03

### Benzinmotor mit Mazda M Hybrid Technologie

Mit der Wahl der Skyactiv-G Motorisierung entscheiden Sie sich für unseren weiterentwickelten Benzinmotor, der Sie gleich mehrfach begeistern wird. Durch die perfekte Ausgewogenheit von dynamischem Antrieb und gleichzeitig besonders hoher Effizienz durch das neue Mazda M Hybrid System und die Zylinderabschaltung von Mazda erleben Sie Fahrspaß und fahren zugleich stets umweltbewusst.

Technische Daten	6-Gang-Schaltgetriebe	Skyactiv-Drive 6-Stufen-Automatikgetriebe
Leistung (kW/PS)	110/150	110/150
Verbrauch, komb. (l/100 km)	5,1	5,5
CO <sub>2</sub> -Emission, komb. (g/100 km)	116	126

## SKYACTIV-G 2.0 M HYBRID 150 AWD (Allrad)

Enthält serienmäßig: 18-Zoll-Leichtmetallfelgen in Silber

**Grundpreis** € 27.577,-  
23.773,28

**Aufpreis für Skyactiv-Drive  
Automatikgetriebe** € 1.950,-  
1.681,03

Technische Daten auf Seite 14–17.

## MAZDA CX-30 SERIENAUSSTATTUNG

### SICHERHEIT

Adaptive Geschwindigkeitsregel-  
anlage mit Stauassistentenfunktion<sup>1)</sup>  
(MRCC)

Ausparkhilfe (RCTA)

Elektrische Parkbremse mit  
Auto-Hold-Funktion

i-stop: Intelligentes Motor  
Stop-/Start-System

Notbremsassistent (SBS) mit  
Fußgänger- und  
Radfahrererkennung

Spurwechselassistent Plus (BSM)

Verkehrszeichenerkennung (TSR)

### EXTERIEUR

16-Zoll-Leichtmetallfelgen in Grau  
mit 215/65 R16 Bereifung

Außenspiegel elektrisch  
einstell- und beheizbar

Dachheckspoiler in Schwarz

Einparkhilfe, hinten

Licht- und Regensensor

Voll-LED-Scheinwerfer mit  
Scheinwerferreinigungsanlage

Zentralverriegelung mit  
Funkfernbedienung

### INTERIEUR

3-Speichen-Sport-Lederlenkrad

Dachhimmel in Grau

Elektrische Fensterheber vorne  
und hinten, mit Komfortfunktion

i-Activ Display im zentralen  
Rundinstrument

Klimaanlage

Sitzbezüge Stoff in Dunkelgrau

### KONNEKTIVITÄT

Advanced Head-up Display

Apple CarPlay™ und  
Android Auto™

Mazda Audio-System mit USB-  
Anschluss und Digitalradio (DAB+)  
und 8 Lautsprechern

Mazda SD-Navigationssystem

Mazda Connect mit  
8,8-Zoll-Display



Alle Preise sind unverbindliche Preisempfehlungen der Mazda Motors (Deutschland) GmbH ab Auslieferungslager in Euro zuzüglich Überführungskosten.

Angaben zum Kraftstoffverbrauch und zu den CO<sub>2</sub>-Emissionen finden Sie auf den Seiten 14–17 dieser Broschüre.

1) Stauassistentenfunktion nur in Verbindung mit Skyactiv-Drive Automatikgetriebe verfügbar.

## INDIVIDUALISIEREN SIE IHREN MAZDA CX-30

### MAZDA CX-30 SELECTION

Die Ausstattungsvariante Selection eröffnet Ihnen die Möglichkeit, frei aus den Optionen zu wählen.

Zusätzliche Serienausstattung:

- Außenspiegel automatisch abblendend (Fahrerseite)
- Einparkhilfe, vorne
- Elektrische Heckklappe
- Enteiserfunktion für Scheibenwischer
- Innenspiegel automatisch abblendend
- Klimatisierungsautomatik, für Fahrer und Beifahrer getrennt regelbar
- Lenkradheizung
- LogIn – schlüsselloses Zugangssystem
- Rückfahrkamera
- Sitzheizung vorne
- Smart Cargo System (Variabler Kofferraumboden)

€ 26.797,-  
23.100,86

Mit AWD (Allrad) € 29.234,-  
25.201,72

### LACKIERUNG

Metallic-Lackierung € 585,-  
504,31

Polymetal Grau und Matrixgrau Metallic € 771,-  
664,66

Magmarot Metallic € 927,-  
799,14

### OPTIONEN (nur in Verbindung mit Mazda CX-30 Selection)

#### LEDERAUSSTATTUNG\*

- Außenspiegelabsenkung beim Rückwärtsfahren
- Dekorelemente in Braun
- Elektrische Sitzverstellung mit Memory-Funktion für Fahrersitz, Head-up Display und Außenspiegel
- Lendenwirbelstütze für den Fahrer

Schwarz € 1.755,-  
1.512,93

#### BOSE® SOUND-SYSTEM

- 12 Lautsprecher
- BOSE® Surround-Sound-System

€ 732,-  
631,03

#### i-ACTIVSENSE-PAKET

- 360° Monitor
- Aufmerksamkeitsassistent (DM)
- Ausparkhilfe mit Notbremsassistent für den hinteren Querverkehr (SBS-RC)
- Erweiterte Stauassistentenfunktion (CTS)
- Frontüberwachung (FCTA)
- Notbremsassistent, hinten (SBS-R)

€ 1.170,-  
1.008,62

#### 18-ZOLL-LEICHTMETALL-FELGEN SILBER

- 18-Zoll-Leichtmetallfelgen mit 215/55R18 Bereifung im sportlich-eleganten Kodo Design (serienmäßig bei Design-Paket)

€ 488,-  
420,69

#### DESIGN-PAKET

- 18-Zoll-Leichtmetallfelgen in Silber
- Chromapplikationen am Lenkrad, Startknopf und Handschuhfach
- Frontgrill und Säulenverkleidung mit Hochglanzfinish
- Heck- und Seitenscheiben hinten abgedunkelt
- LED-Lichtsignatur und -Tagfahrlicht

- Matrix LED-Lichtsystem mit 40 Lichtsegmenten
- Rahmenloser Innenspiegel
- Schaltwippen am Lenkrad (für Skyactiv-Drive)

€ 1.463,-  
1.261,21

Mit AWD (Allrad) € 975,-  
840,52

\*Sitzmittelbahn und -wangen in Leder.

# MAZDA CX-30 SKYACTIV-D

inkl. 16 % MwSt.  
exkl. 16 % MwSt.

## SKYACTIV-D 1.8

**Grundpreis** € 26.408,-  
22.765,52

### Effiziente Dieseltechnologie

Der Skyactiv-D Dieselmotor bietet Fahrspaß und Dynamik durch die Weiterentwicklung der Skyactiv Technologie und das außergewöhnliche Verdichtungsverhältnis. Gleichzeitig steht Skyactiv-D für maximale Effizienz und ist daher vor allem für Vielfahrer eine ideale Wahl.

**Aufpreis für Skyactiv-Drive  
Automatikgetriebe** € 1.949,-  
1.680,17

Technische Daten	6-Gang-Schaltgetriebe	Skyactiv-Drive 6-Stufen-Automatikgetriebe
Leistung (kW/PS)	85/116	85/116
Verbrauch, komb. (l/100 km)	4,4	5,0
CO <sub>2</sub> -Emission, komb. (g/100 km)	116	129

Technische Daten auf Seite 14–17.

## MAZDA CX-30 SERIENAUSSTATTUNG

### SICHERHEIT

Adaptive Geschwindigkeitsregelanlage mit Stauassistentenfunktion<sup>1)</sup> (MRCC)

Ausparkhilfe (RCTA)

Elektrische Parkbremse mit Auto-Hold-Funktion

i-stop: Intelligentes Motor Stop-/Start-System

Notbremsassistent (SBS) mit Fußgänger- und Radfahrererkennung

Spurwechselassistent Plus (BSM)

Verkehrszeichenerkennung (TSR)

### EXTERIEUR

16-Zoll-Leichtmetallfelgen in Grau mit 215/65 R16 Bereifung

Außenspiegel elektrisch einstell- und beheizbar

Dachheckspoiler in Schwarz

Einparkhilfe, hinten

Licht- und Regensensor

Voll-LED-Scheinwerfer mit Scheinwerferreinigungsanlage

Zentralverriegelung mit Funkfernbedienung

### INTERIEUR

3-Speichen-Sport-Lederlenkrad

Dachhimmel in Grau

Elektrische Fensterheber vorne und hinten, mit Komfortfunktion

i-Activ Display im zentralen Rundinstrument

Klimaanlage

Sitzbezüge Stoff in Dunkelgrau

### KONNEKTIVITÄT

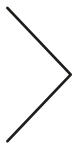
Advanced Head-up Display

Apple CarPlay™ und Android Auto™

Mazda Audio-System mit USB-Anschluss und Digitalradio (DAB+) und 8 Lautsprechern

Mazda SD-Navigationssystem

Mazda Connect mit 8,8-Zoll-Display



Alle Preise sind unverbindliche Preisempfehlungen der Mazda Motors (Deutschland) GmbH ab Auslieferungslager in Euro zuzüglich Überführungskosten. Angaben zum Kraftstoffverbrauch und zu den CO<sub>2</sub>-Emissionen finden Sie auf den Seiten 14–17 dieser Broschüre.  
1) Stauassistentenfunktion nur in Verbindung mit Skyactiv-Drive Automatikgetriebe verfügbar.

## INDIVIDUALISIEREN SIE IHREN MAZDA CX-30

### MAZDA CX-30 SELECTION

Die Ausstattungsvariante Selection eröffnet Ihnen die Möglichkeit, frei aus den Optionen zu wählen.

Zusätzliche Serienausstattung:

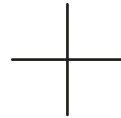
- Außenspiegel automatisch abblendend (Fahreseite)
- Einparkhilfe, vorne
- Elektrische Heckklappe
- Enteiserfunktion für Scheibenwischer
- Innenspiegel automatisch abblendend
- Klimatisierungsautomatik, für Fahrer und Beifahrer getrennt regelbar
- Lenkradheizung
- LogIn – schlüsselloses Zugangssystem
- Rückfahrkamera
- Sitzheizung vorne
- Smart Cargo System (Variabler Kofferraumboden)

€ 28.065,-  
24.193,97

### LACKIERUNG

Metallic-Lackierung	€ 585,- 504,31
Polymetal Grau und Matrixgrau Metallic	€ 771,- 664,66
Magmarot Metallic	€ 927,- 799,14

### OPTIONEN (nur in Verbindung mit Mazda CX-30 Selection)



### BOSE® SOUND-SYSTEM

- 12 Lautsprecher
- BOSE® Surround-Sound-System

€ 732,-  
631,03

### i-ACTIVSENSE-PAKET

- 360° Monitor
- Aufmerksamkeitsassistent (DM)
- Ausparkhilfe mit Notbremsassistent für den hinteren Querverkehr (SBS-RC)
- Erweiterte Stauassistentenfunktion (CTS)
- Frontüberwachung (FCTA)
- Notbremsassistent, hinten (SBS-R)

€ 1.170,-  
1.008,62

### 18-ZOLL-LEICHTMETALL-FELGEN SILBER

- 18-Zoll-Leichtmetallfelgen mit 215/55R18 Bereifung im sportlich-eleganten Kodo Design (serienmäßig bei Design-Paket)

€ 488,-  
420,69

### DESIGN-PAKET

- 18-Zoll-Leichtmetallfelgen in Silber
- Chromapplikationen am Lenkrad, Startknopf und Handschuhfach
- Frontgrill und Säulenverkleidung mit Hochglanzfinish
- Heck- und Seitenscheiben hinten abgedunkelt

- LED-Lichtsignatur und -Tagfahrlicht
- Matrix LED-Lichtsystem mit 40 Lichtsegmenten
- Rahmenloser Innenspiegel
- Schaltwippen am Lenkrad (für Skyactiv-Drive)

€ 1.463,-  
1.261,21

\*Sitzmittelbahn und -wangen in Leder.

# MAZDA CX-30 SKYACTIV-X & SKYACTIV-X AWD

inkl. 16 % MwSt.  
exkl. 16 % MwSt.

## SKYACTIV-X 2.0 M HYBRID

**Grundpreis** € 26.603,-  
22.933,62

**Aufpreis für Skyactiv-Drive  
Automatikgetriebe** € 1.949,-  
1.680,17

### Das Beste aus zwei Welten

Mit der Skyactiv-X Motorentechnologie präsentiert Mazda den weltweit ersten Serien-Benzinmotor mit Selbstzündung. Er kombiniert die Vorteile von Benzin- und Dieselmotoren. Das Ergebnis: direktes und gleichmäßiges Ansprechverhalten und hohe Drehfreude in Verbindung mit hoher Effizienz. Zusätzlich unterstützt nun das neue Mazda M Hybrid System den Motor.

Technische Daten	6-Gang-Schaltgetriebe	Skyactiv-Drive 6-Stufen-Automatikgetriebe
Leistung (kW/PS)	132/180	132/180
Verbrauch, komb. (l/100 km)	4,6	5,2
CO <sub>2</sub> -Emission, komb. (g/100 km)	105	118

## SKYACTIV-X 2.0 M HYBRID AWD (Allrad)

Enthält serienmäßig: 18-Zoll-Leichtmetallfelgen in Silber, Selection Ausstattung

**Grundpreis** € 30.697,-  
26.462,93

**Aufpreis für Skyactiv-Drive  
Automatikgetriebe** € 1.949,-  
1.680,17

Technische Daten auf Seite 14–17.

## MAZDA CX-30 SERIENAUSSTATTUNG

### SICHERHEIT

Adaptive Geschwindigkeitsregel-  
anlage mit Stauassistentenfunktion<sup>1)</sup>  
(MRCC)

Ausparkhilfe (RCTA)

Elektrische Parkbremse mit  
Auto-Hold-Funktion

i-stop: Intelligentes Motor  
Stop-/Start-System

Notbremsassistent (SBS) mit  
Fußgänger- und  
Radfahrererkennung

Spurwechselassistent Plus (BSM)

Verkehrszeichenerkennung (TSR)

### EXTERIEUR

16-Zoll-Leichtmetallfelgen in Grau  
mit 215/65R16 Bereifung

Außenspiegel elektrisch  
einstell- und beheizbar

Dachheckspoiler in Schwarz

Einparkhilfe, hinten

Licht- und Regensensor

Voll-LED-Scheinwerfer mit  
Scheinwerferreinigungsanlage

Zentralverriegelung mit  
Funkfernbedienung

### INTERIEUR

3-Speichen-Sport-Lederlenkrad

Dachhimmel in Grau

Elektrische Fensterheber vorne  
und hinten, mit Komfortfunktion

i-Activ Display im zentralen  
Rundinstrument

Klimaanlage

Sitzbezüge Stoff in Dunkelgrau

### KONNEKTIVITÄT

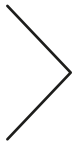
Advanced Head-up Display

Apple CarPlay™ und  
Android Auto™

Mazda Audio-System mit USB-  
Anschluss und Digitalradio (DAB+)  
und 8 Lautsprechern

Mazda SD-Navigationssystem

Mazda Connect mit  
8,8-Zoll-Display



Alle Preise sind unverbindliche Preisempfehlungen der Mazda Motors (Deutschland) GmbH ab Auslieferungslager in Euro zuzüglich Überführungskosten.

Angaben zum Kraftstoffverbrauch und zu den CO<sub>2</sub>-Emissionen finden Sie auf den Seiten 14–17 dieser Broschüre.

1) Stauassistentenfunktion nur in Verbindung mit Skyactiv-Drive Automatikgetriebe verfügbar.



## INDIVIDUALISIEREN SIE IHREN MAZDA CX-30

### MAZDA CX-30 SELECTION

Die Ausstattungsvariante Selection eröffnet Ihnen die Möglichkeit, frei aus den Optionen zu wählen.

Zusätzliche Serienausstattung:

- Außenspiegel automatisch abblendend (Fahrerseite)
- Einparkhilfe, vorne
- Elektrische Heckklappe
- Enteiserfunktion für Scheibenwischer
- Innenspiegel automatisch abblendend
- Klimatisierungsautomatik, für Fahrer und Beifahrer getrennt regelbar
- Lenkradheizung
- LogIn – schlüsselloses Zugangssystem
- Rückfahrkamera
- Sitzheizung vorne
- Smart Cargo System (Variabler Kofferraumboden)
- 18-Zoll-Leichtmetallfelgen in Silber mit 215/55 R18 Bereifung

€ 28.747,-  
24.781,90

Aufpreis für Skyactiv-Drive  
Automatikgetriebe € 1.950,-  
1.681,03

### LACKIERUNG

Metallic-Lackierung € 585,-  
504,31

Polymetal Grau und  
Matrixgrau Metallic € 771,-  
664,66

Magmarot Metallic € 927,-  
799,14

### OPTIONEN (nur in Verbindung mit Mazda CX-30 Selection)

#### LEDERAUSSTATTUNG\*

- Außenspiegelabsenkung beim Rückwärtsfahren
- Dekorelemente in Braun
- Elektrische Sitzverstellung mit Memory-Funktion für Fahrersitz, Head-up Display und Außenspiegel
- Lendenwirbelstütze für den Fahrer

Schwarz € 1.755,-  
1.512,93

Pure-White € 1.950,-  
1.681,03

#### BOSE® SOUND-SYSTEM

- 12 Lautsprecher
- BOSE® Surround-Sound-System

€ 732,-  
631,03

#### i-ACTIVSENSE-PAKET

- 360° Monitor
- Aufmerksamkeitsassistent (DM)
- Ausparkhilfe mit Notbremsassistent für den hinteren Querverkehr (SBS-RC)
- Erweiterte Stauassistenzfunktion (CTS)
- Frontüberwachung (FCTA)
- Notbremsassistent, hinten (SBS-R)

€ 1.170,-  
1.008,62

#### GLASSCHIEBEDACH

- Glasschiebedach, elektrisch (nur in Verbindung mit Lederausstattung\* erhältlich)

€ 732,-  
631,03

#### DESIGN-PAKET

- 18-Zoll-Leichtmetallfelgen in Silbergrau mit Hochglanzfinish und 215/55 R18 Bereifung
- Chromapplikationen am Lenkrad, Startknopf und Handschuhfach
- Frontgrill und Säulenverkleidung mit Hochglanzfinish
- Heck- und Seitenscheiben hinten abgedunkelt

€ 1.170,-  
1.008,62

- LED-Lichtsignatur und -Tagfahrlicht
- Matrix LED-Lichtsystem mit 40 Lichtsegmenten
- Rahmenloser Innenspiegel
- Schaltwippen am Lenkrad (für Skyactiv-Drive)

\*Sitzmittelbahn und -wangen in Leder.

## INTERIEUR



Stoffbezug in Dunkelgrau (Kontrastelemente der Mittelkonsole, des Armaturenbretts und der Dekor-Elemente in den Seitentüren in Dunkelblau)



Lederausstattung\* in Schwarz (Kontrastelemente der Mittelkonsole, des Armaturenbretts und der Dekor-Elemente in den Seitentüren in Braun)



Lederausstattung\* in Pure-White (Kontrastelemente der Mittelkonsole, des Armaturenbretts und der Dekor-Elemente in den Seitentüren in Braun)



## FELGEN



16-Zoll-Leichtmetallfelgen in Grau



18-Zoll-Leichtmetallfelgen in Silber



18-Zoll-Leichtmetallfelgen in Silbergrau mit Hochglanzfinish

\*Sitzmittelbahn und -wangen in Leder  
Die Verfügbarkeiten von Felgen und Interieur finden Sie auf Seite 2–9.

## LACKIERUNG



PURWEISS (A4D)



SATINWEISS METALLIC (25D)



DIAMANTSILBER METALLIC (45P)



OBSIDIANGRAU METALLIC (42S)



MITTERNACHTSBLAU METALLIC (42M)



ONYXSCHWARZ METALLIC (41W)



MATRIXGRAU METALLIC (46G)\*\*



MAGMAROT METALLIC (46V)\*\*



POLYMETAL GRAU METALLIC (47C)\*\*

\*\*Sonderfarbe

# MAZDA CX-30 SERIENAUSSTATTUNG

## SICHERHEIT UND TECHNOLOGIE

### 3. Bremslicht, hochgesetzt

3-Punkt-Automatikgurte für alle Sitzplätze, vorne mit Höheneinstellung

Airbags: Beifahrerairbag-Deaktivierung  
Frontairbags  
Knie-Airbag für Fahrer  
Kopf-/Schulter-Airbags, vorne und hinten  
Seitenairbags, vorne

Alarmanlage

Antiblockiersystem (ABS) mit elektronischem Bremsassistent (EBA)

Dynamische Stabilitätskontrolle (DSC) mit Traktionskontrollsystem (TCS)

E-Call Notrufsystem

Elektronische Bremskraftverteilung (EBD)

Elektronische Parkbremse mit Auto-Hold-Funktion

Geschwindigkeitsbegrenzer mit Komfortschaltung (ISA)

Gurtstraffer mit Gurtkraftbegrenzer, vorne und hinten (außen)

G-Vectoring Control Plus (GVC Plus), Fahrdynamikregelung

i-ACTIVSENSE Systeme: Adaptive Geschwindigkeitsregelanlage mit  
Stauassistenzfunktion<sup>3)</sup> (MRCC)  
Ausparkhilfe (RCTA)  
Berganfahrassistent (HLA)  
Notbremsassistent (SBS) mit Fußgänger- und Radfahrererkennung  
Müdigkeitserkennung (DAA)  
Spurhalteassistent – aktiv, mit Lenkradunterstützung (LAS)  
Spurwechselassistent Plus (BSM)  
Verkehrszeichenerkennung (TSR)

i-stop: Intelligentes Motor Stop-/Start-System

ISOFIX Kindersitzhalterung auf den äußeren Sitzen, hinten

Komfortblinkfunktion

Mazda M Hybrid (für Benzinmotoren)

Mobilitäts-Kit mit Kompressor und Reifendichtmittel

Notbrems-Warnblinkautomatik (ESS)

Reifendruck-Kontrollsystem (TPMS), direkt

Sport- oder Normal-Modus (für Benzinmotoren i. V. m. Skyactiv-Drive

Automatikgetriebe)

Warnleuchte und -ton für nicht angelegte Sicherheitsgurte

Wegfahrsperr, elektronisch

## AUSSENAUSSTATTUNG

Auspuffanlage, zweiflutig

Außenspiegel in Wagenfarbe: automatisch anklappbar  
beheizbar  
elektrisch einstellbar, mit integrierten Seitenblinkern

Chrom-Zierleiste an den Seitenfenstern

Colorverglasung, wärmedämmend

Dachheckspoiler in Schwarz lackiert

Licht: Scheinwerfer: Voll-LED mit automatischer  
Leuchtweitenregulierung  
Tagfahrlicht: Halogen  
Coming-/Leaving-Home-Lichtfunktion  
Lichtsensoren  
LED-Rückleuchten und -Blinker  
Fernlichtassistent (HBC)

Parkhilfe: Einparkhilfe, hinten

Räder und Bereifung: 16-Zoll-Leichtmetallfelgen in Grau  
mit 215/65 R16 Bereifung

Regensensor

Scheibenantenne

Schließsystem: Auto Door Lock  
Zentralverriegelung mit Funkfernbedienung

Türgriffe außen in Wagenfarbe lackiert

## INNENAUSSTATTUNG

3-Speichen-Sport-Lederlenkrad  
Dachhimmel in Grau  
Elektrische Fensterheber, vorne und hinten, mit Komfortfunktion  
Gepäckraumabdeckung  
i-ACTIV Display im zentralen Rundinstrument für erweiterte Geschwindigkeitsanzeigen und Touring-Computer  
Klimatisierung: Klimaanlage  
Kontrastelemente der Mittelkonsole, des Armaturenbretts und der Dekor-Elemente in den Seitentüren in Dunkelblau  
Lederschaltknopf  
Lenksäule, höhen- und längeneinstellbar  
LED-Innenraum- und Kofferraumbeleuchtung  
Make-up-Spiegel für Fahrer und Beifahrer, beleuchtet  
Mittelarmlehne mit Karakuri-Funktion  
Motor Start-/Stop-Knopf  
Sitze: Sitze der neuesten Generation der Skyactiv Technologie  
Fahrsitz, höhenestellbar inkl. Einstellung der Neigung  
Beifahrersitz, höhenestellbar  
Rücksitzlehnen im Verhältnis 60 : 40 geteilt klappbar  
Sitzbezüge: Stoff Dunkelgrau  
Sonnenbrillenhalterung im Dachhimmel

## MAZDA CONNECT

Anzeige, Bedienung: Lenkradbedientasten für: Audioquelle und Lautstärke  
Freisprecheinrichtung<sup>1)</sup> und  
Geschwindigkeitsregelanlage  
22,4 cm Farbdisplay (8,8 Zoll), hochauflösend  
Multi Commander zur komfortablen und sicheren  
Bedienung  
Advanced Head-up Display, Projektion in Windschutz-  
scheibe, farbig, zur Anzeige fahrrelevanter Informationen  
Audio-System: Mazda Audio-System mit USB-Anschluss  
Digitalradio-Tuner (DAB+)  
8 Lautsprecher  
Erweiterte  
Smartphone-Integration<sup>2)</sup> Apple CarPlay™ und Android Auto™  
Kommunikation: Freisprecheinrichtung<sup>1)</sup> mit Sprachsteuerung und Bluetooth®  
mit Audiostreaming  
Mazda  
SD-Navigationssystem<sup>2)</sup>: 3D-Kartendarstellung, hochauflösend  
Zieleingabe über die Kontaktdaten aus einem Smartphone<sup>1)</sup>  
möglich  
Verkehrszeichenerkennung und Pfeilnavigation zusätzlich im  
Head-up Display

1) Information zur Kompatibilität mit Mobiltelefonen finden Sie unter [www.mazda.de/support](http://www.mazda.de/support). Weitere Informationen erhalten Sie auch über Ihren Mazda Vertragshändler.

2) Voraussetzung für die Nutzung von Internetanwendungen über das Audio-System des Mazda3 ist ein kompatibles Smartphone (nicht Teil der Fahrzeugausstattung) – Android- oder iOS-basiert – und eine Verbindung zum Mobilfunknetz. Hierbei können, abhängig von Ihrem Mobilfunktarif, zusätzliche Kosten entstehen.

3) Stauassistentenfunktion nur in Verbindung mit Skyactiv-Drive Automatikgetriebe verfügbar.

## TECHNISCHE DATEN

MAZDA CX-30	BENZIN							
	SKYACTIV-G 2.0 M HYBRID	SKYACTIV-G 2.0 M HYBRID SKYACTIV-Drive	SKYACTIV-G 2.0 M HYBRID AWD	SKYACTIV-G 2.0 M HYBRID SKYACTIV-Drive AWD	SKYACTIV-G 2.0 M HYBRID 150	SKYACTIV-G 2.0 M HYBRID 150 SKYACTIV-Drive	SKYACTIV-G 2.0 M HYBRID 150 AWD	SKYACTIV-G 2.0 M HYBRID 150 SKYACTIV-Drive AWD
	90 kW (122 PS)	90 kW (122 PS)	90 kW (122 PS)	90 kW (122 PS)	110 kW (150 PS)	110 kW (150 PS)	110 kW (150 PS)	110 kW (150 PS)
MOTORISIERUNG								
Mazda M Hybrid System	●	●	●	●	●	●	●	●
Hubraum (cm <sup>3</sup> )	1.998	1.998	1.998	1.998	1.998	1.998	1.998	1.998
Anzahl Zylinder / Ventile	4 / 16	4 / 16	4 / 16	4 / 16	4 / 16	4 / 16	4 / 16	4 / 16
Bohrung x Hub (mm)	83,5x91,2	83,5x91,2	83,5x91,2	83,5x91,2	83,5x91,2	83,5x91,2	83,5x91,2	83,5x91,2
Nennleistung (kW (PS)/bei min <sup>-1</sup> )	90 (122) / 6.000	90 (122) / 6.000	90 (122) / 6.000	90 (122) / 6.000	110(150) / 6.000	110(150) / 6.000	110(150) / 6.000	110(150) / 6.000
Max. Drehmoment (Nm/bei min <sup>-1</sup> )	213 / 4.000	213 / 4.000	213 / 4.000	213 / 4.000	213 / 4.000	213 / 4.000	213 / 4.000	213 / 4.000
Verdichtungsverhältnis	13:1	13:1	13:1	13:1	13:1	13:1	13:1	13:1
KRAFTÜBERTRAGUNG								
Antriebssystem	Vorderradantrieb	Vorderradantrieb	Allradantrieb	Allradantrieb	Vorderradantrieb	Vorderradantrieb	Allradantrieb	Allradantrieb
Getriebe	6-Gang- Schaltgetriebe	6-Stufen- Automatikgetriebe	6-Gang- Schaltgetriebe	6-Stufen- Automatikgetriebe	6-Gang- Schaltgetriebe	6-Stufen- Automatikgetriebe	6-Gang- Schaltgetriebe	6-Stufen- Automatikgetriebe
G-Vectoring Control Plus (GVC Plus)	●	●	●	●	●	●	●	●
LENKUNG								
Lenkgetriebe	Elektrische Servolenkung							
Wendekreisdurchmesser (m)	10,6							
FAHRLEISTUNGEN, VERBRÄUCHE UND EMISSIONEN								
Beschleunigung <sup>1)</sup> (0–100 km/h in Sek.)	10,6	11,2	11,1	11,7	8,8	10,0	9,1	10,4
Höchstgeschwindigkeit (km/h)	186	186	182	182	198	194	195	193
Kraftstoffverbrauch <sup>2)</sup> (l/100 km)	innerorts	6,2	6,4	7,3	6,2	6,8	6,4	7,3
	außerorts	4,5	4,8	4,7	5,3	4,5	4,8	5,3
	kombiniert	5,1	5,5	5,3	6,0	5,1	5,5	6,0
CO <sub>2</sub> -Emission <sup>2)</sup> (g/km)	kombiniert	116	126	121	136	116	126	136
Effizienzklasse <sup>3)</sup>	A	B	A	B	A	B	A	B
Abgasnorm	Euro 6d-ISC-FCM							
Kraftstoffart	Super bleifrei nach DIN EN 228 (mind. 95 ROZ) E10-tauglich							
Tankinhalt (l)	51	51	48	48	51	51	48	48
Abgasreinigung	3-Wege-Katalysator							

1) Unverbindliche Werksangabe. 2) Information über Kraftstoffverbrauch, CO<sub>2</sub>-Emission und Stromverbrauch i.S.d. Pkw-EnVKV. Diese Fahrzeuge sind bereits nach dem neuen WLTP-Zyklus homologiert. Aus Gründen der Vergleichbarkeit sind Verbrauchs- und CO<sub>2</sub>-Emissionswerte als NEFZ-Werte angegeben, die nach der Durchführungsvorschrift (EU) 1153/2017 ermittelt wurden. CO<sub>2</sub>-Emissionen, die durch die Produktion und Bereitstellung des Kraftstoffs bzw. anderer Energieträger entstehen, werden bei der Ermittlung der CO<sub>2</sub>-Emissionen gemäß der Richtlinie 1999/94/EG nicht berücksichtigt. Die Angaben beziehen sich nicht auf ein einzelnes Fahrzeug und sind nicht Bestandteil des Angebots, sondern dienen allein Vergleichszwecken zwischen den verschiedenen Fahrzeugtypen. Der Kraftstoffverbrauch und die CO<sub>2</sub>-Emissionen eines Fahrzeugs hängen nicht nur von der effizienten Ausnutzung des Kraftstoffs durch das Fahrzeug ab, sondern werden auch vom Fahrverhalten und anderen nichttechnischen Faktoren beeinflusst. Abweichende Werte können sich in der Praxis auch durch Umwelteinflüsse, Straßen- und Verkehrsverhältnisse sowie Fahrzeugzustand, zusätzliche Ausstattung und Fahrzeugbeladung ergeben. CO<sub>2</sub> ist das für die Erderwärmung hauptsächlich verantwortliche Treibhausgas. 3) Effizienzklassen bewerten Fahrzeuge anhand der CO<sub>2</sub>-Emission unter Berücksichtigung des Fahrzeuggewichtes. 4) Leergewicht in fahrbereitem Zustand (Tank und Flüssigkeitsbehälter zu 90% gefüllt) inkl. 75 kg für den Fahrer. Durch unterschiedliche Ausstattung und Extras kann sich das Leergewicht der Fahrzeuge erhöhen, wodurch die Nutzlast entsprechend verringert wird.



MAZDA CX-30	BENZIN							
	SKYACTIV-G 2.0 M HYBRID	SKYACTIV-G 2.0 M HYBRID SKYACTIV-Drive	SKYACTIV-G 2.0 M HYBRID AWD	SKYACTIV-G 2.0 M HYBRID SKYACTIV-Drive AWD	SKYACTIV-G 2.0 M HYBRID 150	SKYACTIV-G 2.0 M HYBRID 150 SKYACTIV-Drive	SKYACTIV-G 2.0 M HYBRID 150 AWD	SKYACTIV-G 2.0 M HYBRID 150 SKYACTIV-Drive AWD
	90 kW (122 PS)	90 kW (122 PS)	90 kW (122 PS)	90 kW (122 PS)	110 kW (150 PS)	110 kW (150 PS)	110 kW (150 PS)	110 kW (150 PS)
<b>GEWICHTE</b>								
Leergewicht <sup>4)</sup> einschl. Fahrer (kg)	1.395 – 1.484	1.422 – 1.511	1.479 – 1.553	1.505 – 1.579	1.443 – 1.542	1.466 – 1.566	1.528 – 1.613	1.546 – 1.631
Maximale Anhängelast (kg)	ungebremst							
	600	600	600	600	600	600	600	600
	gebremst							
	8% Steigung							
	1.300	1.300	1.300	1.300	1.300	1.300	1.300	1.300
	12% Steigung							
	1.300	1.300	1.300	1.300	1.300	1.300	1.300	1.300
Maximale Dachlast (kg)   Stützlast (kg)	75   75	75   75	75   75	75   75	75   75	75   75	75   75	75   75
Zulässige Achslast (kg) vorne   hinten	1.020   982	1.052   980	1.060   1.010	1.092   1.004	1.092   960	1.120   958	1.112   1.005	1.141   1.003
Zulässiges Gesamtgewicht (kg)	1.927	1.957	1.995	2.021	1.965	1.965	2.042	2.070
<b>ABMESSUNGEN</b>								
Außen Fahrzeuglänge / -breite / -höhe <sup>5)</sup> (mm)	4.395 / 1.795 / 1.540							
Fahrzeugbreite von Spiegel zu Spiegel (mm)	2.040							
Bodenfreiheit <sup>5)</sup> (mm)	175							
Radstand (mm)	2.655							
Innen Kopf-/Schulter-/Beinfreiheit vorne (mm)	967 / 1.412 / 1.058							
hinten (mm)	973 / 1.361 / 921							
Sitzhöhe vom Boden <sup>6)</sup> (mm) vorne   hinten	601   619							
Kofferraum								
Volumen (l)   Maximalvolumen <sup>7)</sup> (l)	430 <sup>8)</sup>   1.406 <sup>8)</sup>							
Kofferraumlänge <sup>1)</sup> (mm) bis 2. Sitzreihe / 1. Sitzreihe	809 / 1.486							
Kofferraumbreite zwischen den Radkästen <sup>1)</sup> (mm)	1.004							
Höhe vom Kofferraumboden bis -abdeckung <sup>1)</sup> (mm)	570 <sup>10)</sup>							
<b>VERBRAUCHS- UND EMISSIONSWERTE NACH WLTP<sup>9)</sup></b>								
Die kombinierten WLTP-Kraftstoffverbrauchs- und Emissionswerte werden bei einer Zulassung von Fahrzeugen ab dem 01.09.2018 zur Berechnung der Kfz-Steuer verwendet. Die nach der Pkw-EnVKV anzugebenden Verbrauchs- und Emissionswerte finden Sie auf der vorherigen Seite. Weitere Informationen erhalten Sie bei Ihrem Mazda Vertragshändler und unter <a href="http://www.mazda.de/WLTP">www.mazda.de/WLTP</a> .								
Kraftstoffverbrauch (l/100 km) kombiniert	6,2	6,6	6,8	7,3	6,2	6,6	6,8	7,3
CO <sub>2</sub> -Emission <sup>2)</sup> (g/km) kombiniert	141	151	153	165	141	151	153	165

● = Serienausstattung — = nicht verfügbar Die angegebenen Werte beziehen sich, wenn nicht anders erläutert, auf den serienmäßig ausgestatteten Fahrzeuggrundtyp.

5) Werte bei Leergewicht inkl. 75 kg für den Fahrer. 6) Wert in unbeladenem Zustand. 7) Wert bei umgelegter Rücksitzlehne und dachhoher Beladung. 8) Kofferraumvolumen verringert sich auf 422/1.398 i. V. m. BOSE® Sound-System. 9) Seit dem 1. September 2017 werden bestimmte Neuwagen nach dem weltweit harmonisierten Prüfverfahren für Personenwagen und leichte Nutzfahrzeuge (World Harmonised Light Vehicle Test Procedure, WLTP), einem neuen, realistischeren Prüfverfahren zur Messung des Kraftstoffverbrauchs und der CO<sub>2</sub>-Emissionen, typgenehmigt. Seit dem 1. September 2018 ersetzt WLTP den neuen europäischen Fahrzyklus (NEFZ), das vorherige Prüfverfahren. Wegen der realistischeren Prüfbedingungen sind die nach dem WLTP gemessenen Kraftstoffverbrauchs- und CO<sub>2</sub>-Emissionswerte in vielen Fällen höher als die nach dem NEFZ gemessenen. 10) Die Höhe verringert sich auf 525 i.V.m. BOSE® Sound-System.

## TECHNISCHE DATEN

MAZDA CX-30	BENZIN				DIESEL	
	SKYACTIV-X 2.0 M HYBRID	SKYACTIV-X 2.0 M HYBRID SKYACTIV-Drive	SKYACTIV-X 2.0 M HYBRID AWD	SKYACTIV-X 2.0 M HYBRID SKYACTIV-Drive AWD	SKYACTIV-D 1.8	SKYACTIV-D 1.8 SKYACTIV-Drive
	132 kW (180 PS)	132 kW (180 PS)	132 kW (180 PS)	132 kW (180 PS)	85 kW (116 PS)	85 kW (116 PS)
<b>MOTORISIERUNG</b>						
Mazda M Hybrid System	●	●	●	●	–	–
Hubraum (cm <sup>3</sup> )	1.998	1.998	1.998	1.998	1.759	1.759
Anzahl Zylinder / Ventile	4 / 16	4 / 16	4 / 16	4 / 16	4 / 16	4 / 16
Bohrung x Hub (mm)	83,5x91,2	83,5x91,2	83,5x91,2	83,5x91,2	79,0x89,7	79,0x89,7
Nennleistung (kW (PS)/bei min <sup>-1</sup> )	132 (180) / 6.000	132 (180) / 6.000	132 (180) / 6.000	132 (180) / 6.000	85 (116) / 4.000	85 (116) / 4.000
Max. Drehmoment (Nm/bei min <sup>-1</sup> )	224 / 3.000	224 / 3.000	224 / 3.000	224 / 3.000	270 / 1.600–2.600	270 / 1.600–2.600
Verdichtungsverhältnis	16,3:1	16,3:1	16,3:1	16,3:1	14,8:1	14,8:1
<b>KRAFTÜBERTRAGUNG</b>						
Antriebssystem	Vorderradantrieb	Vorderradantrieb	Allradantrieb	Allradantrieb	Vorderradantrieb	Vorderradantrieb
Getriebe	6-Gang- Schaltgetriebe	6-Stufen- Automatikgetriebe	6-Gang- Schaltgetriebe	6-Stufen- Automatikgetriebe	6-Gang- Schaltgetriebe	6-Stufen- Automatikgetriebe
G-Vectoring Control Plus (GVC Plus)	●	●	●	●	●	●
<b>LENKUNG</b>						
Lenkgetriebe	Elektrische Servolenkung					
Wendekreisdurchmesser (m)	10,6					
<b>FAHRLEISTUNGEN, VERBRÄUCHE UND EMISSIONEN</b>						
Beschleunigung <sup>1)</sup> (0–100 km/h in Sek.)	8,5	8,8	8,9	9,2	10,8	12,6
Höchstgeschwindigkeit (km/h)	204	204	204	204	183	183
Kraftstoffverbrauch <sup>2)</sup> (l/100 km)						
innerorts	5,2	6,2	5,6	6,6	5,1	5,2
außerorts	4,3	4,6	4,5	5,1	4,1	4,8
kombiniert	4,6	5,2	4,9	5,6	4,4	5,0
CO <sub>2</sub> -Emission <sup>2)</sup> (g/km)	105	118	111	128	116	129
Effizienzklasse <sup>3)</sup>	A+	A	A+	A	A	B
Abgasnorm	Euro 6d-ISC-FCM				Euro 6d-TEMP-EVAP-ISC	
Kraftstoffart					Diesel nach DIN EN 590	
Tankinhalt (l)	51	51	48	48	51	51
Abgasreinigung	3-Wege-Katalysator, OPF				NOx-Speicherkatalysator, DPF	

1) Unverbindliche Werksangabe. 2) Information über Kraftstoffverbrauch, CO<sub>2</sub>-Emission und Stromverbrauch i.S.d. Pkw-EnVKV. Diese Fahrzeuge sind bereits nach dem neuen WLTP-Zyklus homologiert. Aus Gründen der Vergleichbarkeit sind Verbrauchs- und CO<sub>2</sub>-Emissionswerte als NEFZ-Werte angegeben, die nach der Durchführungsverordnung (EU) 1153/2017 ermittelt wurden. CO<sub>2</sub>-Emissionen, die durch die Produktion und Bereitstellung des Kraftstoffs bzw. anderer Energieträger entstehen, werden bei der Ermittlung der CO<sub>2</sub>-Emissionen gemäß der Richtlinie 1999/94/EG nicht berücksichtigt. Die Angaben beziehen sich nicht auf ein einzelnes Fahrzeug und sind nicht Bestandteil des Angebots, sondern dienen allein Vergleichszwecken zwischen den verschiedenen Fahrzeugtypen. Der Kraftstoffverbrauch und die CO<sub>2</sub>-Emissionen eines Fahrzeugs hängen nicht nur von der effizienten Ausnutzung des Kraftstoffs durch das Fahrzeug ab, sondern werden auch vom Fahrverhalten und anderen nichttechnischen Faktoren beeinflusst. Abweichende Werte können sich in der Praxis auch durch Umwelteinflüsse, Straßen- und Verkehrsverhältnisse sowie Fahrzeugzustand, zusätzliche Ausstattung und Fahrzeugbeladung ergeben. CO<sub>2</sub> ist das für die Erderwärmung hauptsächlich verantwortliche Treibhausgas. 3) Effizienzklassen bewerten Fahrzeuge anhand der CO<sub>2</sub>-Emission unter Berücksichtigung des Fahrzeuggewichtes. 4) Leergewicht in fahrbereitem Zustand (Tank und Flüssigkeitsbehälter zu 90 % gefüllt) inkl. 75 kg für den Fahrer. Durch unterschiedliche Ausstattung und Extras kann sich das Leergewicht der Fahrzeuge erhöhen, wodurch die Nutzlast entsprechend verringert wird.



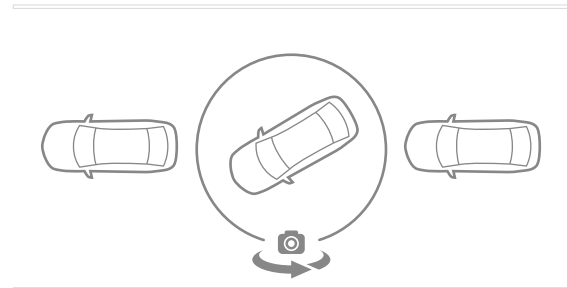


MAZDA CX-30	BENZIN				DIESEL	
	SKYACTIV-X 2.0 M HYBRID	SKYACTIV-X 2.0 M HYBRID SKYACTIV-Drive	SKYACTIV-X 2.0 M HYBRID AWD	SKYACTIV-X 2.0 M HYBRID SKYACTIV-Drive AWD	SKYACTIV-D 1.8	SKYACTIV-D 1.8 SKYACTIV-Drive
	132 kW (180 PS)	132 kW (180 PS)	132 kW (180 PS)	132 kW (180 PS)	85 kW (116 PS)	85 kW (116 PS)
<b>GEWICHTE</b>						
Leergewicht <sup>4)</sup> einschl. Fahrer (kg)	1.443 – 1.542	1.466 – 1.566	1.528 – 1.613	1.546 – 1.631	1.419 – 1.509	1.446 – 1.536
Maximale Anhängelast (kg)	ungebremst	600	600	600	600	600
	gebremst					
	8% Steigung	1.300	1.300	1.300	1.300	1.300
	12% Steigung	1.300	1.300	1.300	1.300	1.300
Maximale Dachlast (kg)   Stützllast (kg)	75   75	75   75	75   75	75   75	75   75	75   75
Zulässige Achslast (kg) vorne   hinten	1.092   960	1.120   958	1.112   1.005	1.141   1.003	1.074   950	1.096   948
Zulässiges Gesamtgewicht (kg)	1.965	1.965	2.042	2.070	1.949	1.969
<b>ABMESSUNGEN</b>						
Außen Fahrzeuglänge /-breite /-höhe <sup>5)</sup> (mm)	4.395 / 1.795 / 1.540					
Fahrzeugbreite von Spiegel zu Spiegel (mm)	2.040					
Bodenfreiheit <sup>6)</sup> (mm)	175					
Radstand (mm)	2.655					
Innen Kopf-/Schulter-/Beinfreiheit vorne (mm)	967 / 1.412 / 1.058					
	hinten	973 / 1.361 / 921				
Sitzhöhe vom Boden <sup>6)</sup> (mm) vorne   hinten	601   619					
Kofferraum	430 <sup>8)</sup>   1.406 <sup>8)</sup>					
Volumen (l)   Maximalvolumen <sup>7)</sup> (l)						
Kofferraumlänge <sup>1)</sup> (mm) bis 2. Sitzreihe / 1. Sitzreihe	809 / 1.486					
Kofferraumbreite zwischen den Radkästen <sup>1)</sup> (mm)	1.004					
Höhe vom Kofferraumboden bis -abdeckung <sup>1)</sup> (mm)	570 <sup>10)</sup>					
<b>VERBRAUCHS- UND EMISSIONSWERTE NACH WLTP<sup>9)</sup></b>						
Die kombinierten WLTP-Kraftstoffverbrauchs- und Emissionswerte werden bei einer Zulassung von Fahrzeugen ab dem 01.09.2018 zur Berechnung der Kfz-Steuer verwendet. Die nach der Pkw-EnVKV anzugebenden Verbrauchs- und Emissionswerte finden Sie auf der vorherigen Seite. Weitere Informationen erhalten Sie bei Ihrem Mazda Vertragshändler und unter <a href="http://www.mazda.de/WLTP">www.mazda.de/WLTP</a> .						
Kraftstoffverbrauch (l/100 km) kombiniert	5,9	6,5	6,5	7,0	5,1	6,0
CO <sub>2</sub> -Emission <sup>2)</sup> (g/km) kombiniert	133	146	146	160	135	158

● = Serienausstattung — = nicht verfügbar Die angegebenen Werte beziehen sich, wenn nicht anders erläutert, auf den serienmäßig ausgestatteten Fahrzeuggrundtyp.

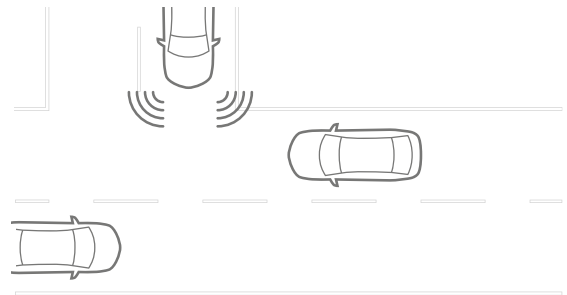
5) Werte bei Leergewicht inkl. 75 kg für den Fahrer. 6) Wert in unbeladenem Zustand. 7) Wert bei umgelegter Rücksitzlehne und dachhoher Beladung. 8) Kofferraumvolumen verringert sich auf 422/1.398 i. V. m. BOSE® Sound-System. 9) Seit dem 1. September 2017 werden bestimmte Neuwagen nach dem weltweit harmonisierten Prüfverfahren für Personenwagen und leichte Nutzfahrzeuge (World Harmonised Light Vehicle Test Procedure, WLTP), einem neuen, realistischeren Prüfverfahren zur Messung des Kraftstoffverbrauchs und der CO<sub>2</sub>-Emissionen, typgenehmigt. Seit dem 1. September 2018 ersetzt WLTP den neuen europäischen Fahrzyklus (NEFZ), das vorherige Prüfverfahren. Wegen der realistischeren Prüfbedingungen sind die nach dem WLTP gemessenen Kraftstoffverbrauchs- und CO<sub>2</sub>-Emissionswerte in vielen Fällen höher als die nach dem NEFZ gemessenen. 10) Die Höhe verringert sich auf 525 i.V.m. BOSE® Sound-System.

## MAZDA CX-30 i-ACTIVSENSE SICHERHEITSTECHNOLOGIEN



### 360° MONITOR

Über vier Kameras an der Front, in den Seitenspiegeln und am Heck erfasst das System die Umgebung und bildet sie auf dem Mazda Connect Display ab. Die verschiedenen Perspektiven ermöglichen unter anderem ein sicheres Ein- und Ausparken sowie das Rangieren in unübersichtlichen Situationen.



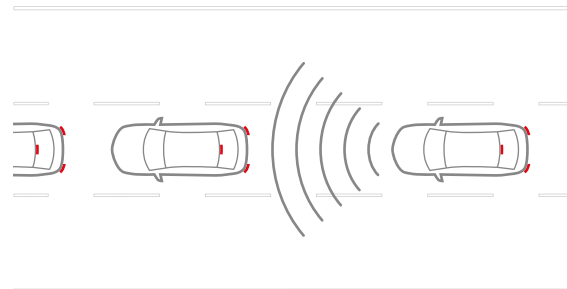
### FRONTÜBERWACHUNG (FCTA)

Radarsensoren an den vorderen Stoßfängern erkennen andere Fahrzeuge, die sich aus uneinsehbaren Bereichen von links oder rechts nähern, und machen den Fahrer darauf aufmerksam. Damit wird die Unfallgefahr an unübersichtlichen Kreuzungen und Einmündungen deutlich reduziert.



### AUFMERKSAMKEITSASSISTENT (DM)

Das System beobachtet mithilfe von Infrarot-Kamera und -LED den Zustand des Fahrers, erkennt Anzeichen von Müdigkeit und Unaufmerksamkeit und setzt das Fahrzeug in Bereitschaft, um in einer Gefahrensituation mit optimiertem Bremsengriff reagieren zu können. Dabei erfasst es Parameter wie Blickrichtung, Augenbewegungen, Blinzeln, Mundwinkel und wertet diese aus. Zudem erhöht es die Genauigkeit der Warnhinweise der Müdigkeitserkennung.



### ERWEITERTE STAUASSISTENZFUNKTION (CTS)

Der erweiterte Stauassistent ergänzt die adaptive Geschwindigkeitsregelanlage (MRCC) und unterstützt den Fahrer bis 60 km/h zusätzlich durch selbstständiges Lenken. Dadurch reduziert er die Ermüdung des Fahrers und trägt zu einem sicheren Fahrerlebnis bei.

## MAZDA GARANTIELEISTUNGEN

### NEUWAGENGARANTIE

3 Jahre Garantie bis 100.000 km (je nachdem, was zuerst eintritt)	12 Jahre Durchrostungsgarantie
3 Jahre Lackgarantie	Mazda Europe Service

### ANSCHLUSSGARANTIE<sup>1)</sup>

#### GARANTIELAUFZEITEN

**12 Monate** Laufzeit bis 150.000 km Gesamtleistung (je nachdem, was zuerst eintritt)

**24 Monate** Laufzeit bis 150.000 km Gesamtleistung (je nachdem, was zuerst eintritt)

**36 Monate** Laufzeit bis 150.000 km Gesamtleistung (je nachdem, was zuerst eintritt)

**60 Monate** Laufzeit bis 150.000 km Gesamtleistung (je nachdem, was zuerst eintritt)

#### GARANTIEABSCHLUSS

Preise erhalten Sie auf Nachfrage bei Ihrem Mazda Vertragspartner.

Die Garantie beginnt direkt im Anschluss an die Mazda Neuwagengarantie.

Die Mazda Neuwagen-Anschlussgarantie kann während der gesamten Laufzeit der Mazda Neuwagengarantien abgeschlossen werden.

### GARANTIEVERLÄNGERUNG<sup>1)</sup>

Während der Laufzeit der Mazda Neuwagen-Anschlussgarantie lässt sich diese um jeweils ein weiteres Jahr bis zum vollendeten 10. Jahr nach Beginn der Mazda Neuwagengarantie oder bis zu einer Gesamtleistung von 200.000 km verlängern.

Preise erhalten Sie auf Nachfrage bei Ihrem Mazda Partner.

[www.mazda.de/FindMyMazda](http://www.mazda.de/FindMyMazda)



Finden Sie Ihren neuen Mazda und profitieren Sie von den Vorteilen unseres Mazda Vertriebsnetzes.

[www.mazda.de/gebrauchtwagen](http://www.mazda.de/gebrauchtwagen)



Hier finden Sie einen umfassenden Überblick über den Gebrauchtwagenbestand.

Eine Werbung der Mazda Motors (Deutschland) GmbH

Hotline: 02173 / 943 121

## MAZDA ORIGINALZUBEHÖR

Das umfangreiche Zubehörprogramm für Ihren Mazda CX-30 finden Sie in einer separat erhältlichen Zubehör-Broschüre. Die Preise können Sie der zugehörigen Zubehör-Preisliste entnehmen. Ihr Mazda Vertragspartner berät Sie gerne.

## MAZDA FINANCE

Ob Finanzierung, Leasing oder Versicherung: Mazda Finance, ein Service-Center der Santander Consumer Bank<sup>2)</sup>, bietet Ihnen individuelle Finanzdienstleistungen, faire Konditionen und vor allem eine schnelle und einfache Abwicklung. Damit Ihre Finanzierung genauso zu Ihnen passt wie Ihr neuer Mazda.

## DIE MAZDA VERSICHERUNG

### ATTRAKTIVE ANGEBOTE FÜR PRIVAT- UND GEWERBEKUNDEN<sup>3)</sup>

Hervorragender Schutz mit umfangreichen Vorteilen:

- 24 Monate Neupreischädigung bei Diebstahl oder Totalschaden
- Sound- und integriertes Navi-System beitragsfrei und unbegrenzt mitversichert
- Fahrerschutz-Versicherung<sup>4)</sup> erstattet z. B. Verdienstausfall, Pflegekosten oder Schmerzensgeld
- „Nix-Passiert-Tarif“ – der optionale Rabattschutz von Verti

Sprechen Sie Ihren Mazda Vertragshändler an.

## MAZDA CARE<sup>5)</sup>

### SORGENFREIHEIT UND PLANUNGSSICHERHEIT

Mit Mazda Care bieten wir Ihnen einen Service, der für Sie bis zu fünf Jahre die Kosten für alle anfallenden Wartungsarbeiten abdeckt und Ihnen Kostensicherheit bietet. Unser Plus: Bei uns werden alle Arbeiten von speziell geschulten Mitarbeitern Ihres Mazda Servicepartners und unter Verwendung von Mazda Original Teilen durchgeführt, wenn Sie es wünschen. Das Paket Mazda Care Plus deckt darüber hinaus auch die Kosten für relevante Verschleißteile und die Gebühren für die Haupt- und Abgasuntersuchungen ab.



1) Die Anschlussgarantie und Garantieverlängerung sind Angebote der CG Car Garantie Versicherung AG, Freiburg, gemäß den gültigen Garantiebedingungen. Keine Mazda Anschlussgarantie kann vergeben werden für Fahrzeuge, die: mindestens zeitweilig als Taxen, Mietwagen, Selbstfahrer-Mietwagen, Fahrschulwagen, für Kurier-, Eil- und Paketdienste, für Krankentransporte sowie zur gewerbsmäßigen Personenbeförderung genutzt werden sollen; an gewerbsmäßige Wiederverkäufer veräußert werden; die auf den Händler zugelassen werden; nicht in der EU, Schweiz, Norwegen, Island oder Liechtenstein zugelassen werden; mit leistungsgesteigerten Aggregaten und für Sonderkraftfahrzeuge; bei denen die von Mazda vorgeschriebenen/empfohlenen Wartungs-, Inspektions- oder Pflegearbeiten nicht ordnungsgemäß durchgeführt worden sind. 2) Mazda Finance, ein Service-Center der Santander Consumer Bank AG, Santander-Platz 1, 41061 Mönchengladbach. 3) Ein Angebot der Verti Versicherung AG, Rheinstraße 7a, 14513 Teltow. Tarif „Pro Car“. Es gelten die Annahmerichtlinien und Versicherungsbedingungen der Verti Versicherung AG. 4) Optional und gilt nur bei der Verti Versicherung AG während der dortigen Vertragsdauer. 5) Ein Angebot der CAR-GARANTIE GMBH, Gündlinger Straße 12, 79111 Freiburg.

