



# MAZDA 2

## PREISLISTE

## MAZDA2 AUSSTATTUNGSHIGHLIGHTS

### PRIME-LINE

AUSSTATTUNGSHIGHLIGHTS (Auswahl)		
Sicherheit und Technologie	Außenausstattung	Innenausstattung und Konnektivität
<ul style="list-style-type: none"> <li>• Antiblockiersystem (ABS) mit Bremsassistent (EBA)</li> <li>• Berganfahrassistent (HLA)</li> <li>• Dynamische Stabilitätskontrolle (DSC) mit Traktionskontrollsystem (TCS)</li> <li>• Front- und Seitenairbags, vorne</li> <li>• G-Vectoring Control Plus Fahrdynamikregelung</li> <li>• i-STOP: Intelligentes Motor Stop-/Start-System</li> <li>• Kopf-/Schulter-Airbags, vorne und hinten</li> <li>• Reifendruck-Kontrollsystem (TPMS)</li> </ul>	<ul style="list-style-type: none"> <li>• Außenspiegel elektrisch einstellbar</li> <li>• Coming-/Leaving-Home-Funktion</li> <li>• Stahlfelgen mit 185/65 R15 Bereifung mit Radzierblenden</li> <li>• Türgriffe außen in Wagenfarbe lackiert</li> <li>• LED-Scheinwerfer</li> <li>• Zentralverriegelung mit Funkfernbedienung</li> </ul>	<ul style="list-style-type: none"> <li>• Elektrische Fensterheber, vorne und hinten, mit Komfortfunktion für das Fahrerfenster</li> <li>• Mazda Audio-System mit Radio, USB-/AUX-Anschluss und Lenkradbedientasten</li> <li>• Motor Start-/Stop-Knopf</li> <li>• Multi-Informations-Display mit Touring-Computer</li> </ul>
<b>ab € 13.833,- inkl. MwSt.   ab € 11.925,00 exkl. MwSt.</b>		

### CENTER-LINE

AUSSTATTUNGSHIGHLIGHTS zusätzlich zu bzw. abweichend von PRIME-Line		
Sicherheit und Technologie	Außenausstattung	Innenausstattung und Konnektivität
<ul style="list-style-type: none"> <li>• Geschwindigkeitsregelanlage mit Geschwindigkeitsbegrenzer (Cruisematic)</li> </ul>	<ul style="list-style-type: none"> <li>• Außenspiegel beheizbar</li> </ul>	<ul style="list-style-type: none"> <li>• Beifahrersitz höhenverstellbar</li> <li>• Freisprecheinrichtung<sup>1)</sup> mit Sprachsteuerung und Bluetooth* mit Audiostreaming</li> <li>• Klimaanlage</li> <li>• Lederlenkrad</li> <li>• Rücksitzlehnen im Verhältnis 60:40 geteilt klappbar</li> </ul>
<b>ab € 15.977,- inkl. MwSt.   ab € 13.773,28 exkl. MwSt.</b>		

### EXCLUSIVE-LINE

AUSSTATTUNGSHIGHLIGHTS zusätzlich zu bzw. abweichend von CENTER-Line		
Sicherheit und Technologie	Außenausstattung	Innenausstattung und Konnektivität
<ul style="list-style-type: none"> <li>• Spurhalteassistent – aktiv, mit Lenkunterstützung (LAS)</li> </ul>	<ul style="list-style-type: none"> <li>• Heck- und Seitenscheiben hinten abgedunkelt</li> <li>• Leichtmetallfelgen mit 185/65 R15 Bereifung</li> </ul>	<ul style="list-style-type: none"> <li>• Digitalradio-Tuner (DAB+)</li> <li>• Erweiterte Smartphone-Integration<sup>3)</sup> via Apple CarPlay™ und Android Auto™</li> <li>• Mazda Connect<sup>2)</sup> mit 17,8 cm Farbdisplay (7 Zoll), Multi Commander und Zugang zu Internetradio- und Social-Media-Anwendungen<sup>3)</sup> via Smartphone<sup>1)</sup></li> <li>• Zusätzlicher USB-Anschluss, 2 zusätzliche Lautsprecher</li> </ul>
<b>ab € 17.342,- inkl. MwSt.   ab € 14.950,00 exkl. MwSt.</b>		

### SPORTS-LINE

AUSSTATTUNGSHIGHLIGHTS zusätzlich zu bzw. abweichend von EXCLUSIVE-Line		
Sicherheit und Technologie	Außenausstattung	Innenausstattung und Konnektivität
<ul style="list-style-type: none"> <li>• Ausparkhilfe (RCTA)</li> <li>• City-Notbremsassistent (SCBS) mit Fußgängererkennung</li> <li>• Spurwechselassistent (BSM)</li> </ul>	<ul style="list-style-type: none"> <li>• Auspuffanlage mit Chrom-Blende</li> <li>• Außenspiegel elektrisch anklappbar</li> <li>• Einparkhilfe, hinten</li> <li>• Frontgrillapplikation in Schwarz Metallic</li> <li>• LED-Lichtsignatur und LED-Tagfahrlicht</li> <li>• Leichtmetallfelgen mit 185/60 R16 Bereifung</li> <li>• Licht- und Regensensor</li> </ul>	<ul style="list-style-type: none"> <li>• Innenspiegel automatisch abblendend</li> <li>• Klimatisierungsautomatik</li> <li>• Lenkradheizung</li> <li>• Sitzheizung für Fahrer und Beifahrer</li> </ul>
<b>ab € 19.194,- inkl. MwSt.   ab € 16.546,55 exkl. MwSt.</b>		

Alle Preise sind unverbindliche Preisempfehlungen der Mazda Motors (Deutschland) GmbH ab Auslieferungslager in Euro zuzüglich Überführungskosten. Angaben zum Kraftstoffverbrauch und zu den CO<sub>2</sub>-Emissionen finden Sie auf Seite 10 und 11 dieser Preisliste.

Alle Preise sind unverbindliche Preisempfehlungen der Mazda Motors (Deutschland) GmbH ab Auslieferungslager in Euro zuzüglich Überführungskosten. Angaben zum Kraftstoffverbrauch und zu den CO<sub>2</sub>-Emissionen finden Sie auf Seite 10 und 11 dieser Preisliste.

MOTORISIERUNG

BENZIN	Antrieb	kw (PS)	Getriebe	inkl. 16% MwSt. exkl. 16% MwSt.			
				Prime-Line	Center-Line	Exclusive-Line	Sports-Line
SKYACTIV-G 75 M HYBRID	Vorderrad-antrieb (FWD)	55 (75)	6-Gang-Schalt-getriebe	13.833,- 11.925,00	15.977,- 13.773,28	17.342,- 14.950,00	—
SKYACTIV-G 90 M HYBRID	Vorderrad-antrieb (FWD)	66 (90)	6-Gang-Schalt-getriebe	—	16.465,- 14.193,97	17.829,- 15.369,83	19.194,- 16.546,55
SKYACTIV-G 90 SKYACTIV-Drive	Vorderrad-antrieb (FWD)	66 (90)	6-Stufen-Automatik-getriebe	—	—	19.584,- 16.882,76	—

OPTIONSPAKETE

TOURING-PAKET	inkl. 16% MwSt. exkl. 16% MwSt.			
	Prime-Line	Center-Line	Exclusive-Line	Sports-Line
<ul style="list-style-type: none"> <li>Ausparkhilfe (RCTA)</li> <li>Einparkhilfe, hinten</li> <li>Klimatisierungsautomatik</li> <li>Licht- und Regensensor</li> </ul>	—	—	868,-* 748,28	●
<p><b>TECHNIK-PAKET 1</b></p> <ul style="list-style-type: none"> <li>LogIn: Schlüsselloses Zugangssystem</li> <li>Head-up Display zur Anzeige fahrrelevanter Informationen im Sichtfeld des Fahrers</li> <li>Digitale Geschwindigkeitsanzeige, analoger Drehzahlmesser</li> </ul>	Prime-Line	Center-Line	Exclusive-Line	Sports-Line
<ul style="list-style-type: none"> <li>Rückfahrkamera</li> <li>Matrix LED-Lichtsystem inkl. Fernlichtautomatik und variabler Lichtmodi (ALH)</li> <li>Verkehrszeichenerkennung (TSR) (nur in Verbindung mit Navigationssystem)</li> </ul>	—	—	—	780,- 672,41
<p><b>TECHNIK-PAKET 2</b> nur in Kombination mit Technik-Paket 1</p> <ul style="list-style-type: none"> <li>Adaptive Geschwindigkeitsregelanlage (MRCC) und Pre-Crash-Safety-System mit aktivem Bremsengriff (SBS)</li> <li>City-Notbremsassistent Plus (SCBS R)</li> </ul>	Prime-Line	Center-Line	Exclusive-Line	Sports-Line
<ul style="list-style-type: none"> <li>Müdigkeitserkennung (DAA)</li> <li>360° Monitor</li> </ul>	—	—	—	975,- 840,52
<p><b>WEITERE WERKSEITIGE OPTIONEN</b></p>	Prime-Line	Center-Line	Exclusive-Line	Sports-Line
Metallic-Lackierung	537,- 462,93	537,- 462,93	537,- 462,93	537,- 462,93
Metallic-Sonderlackierung Matrixgrau (46G) oder Polymetal Grau (47C)	771,- 664,66	771,- 664,66	771,- 664,66	771,- 664,66
Metallic-Sonderlackierung Magmarot (46V)	927,- 799,14	927,- 799,14	927,- 799,14	927,- 799,14
Mazda SD-Navigationssystem <sup>2)</sup>	—	—	732,-** 631,03	732,- 631,03



Abbildung zeigt Mazda2 Sports-Line mit Technik-Paket 1 und 2 in der Sonderfarbe Magmarot Metallic.

Alle Preise sind unverbindliche Preisempfehlungen der Mazda Motors (Deutschland) GmbH ab Auslieferungslager in Euro zuzüglich Überführungskosten. Angaben zum Kraftstoffverbrauch und zu den CO<sub>2</sub>-Emissionen finden Sie auf Seite 10 und 11 dieser Preisliste.

\* nur in Verbindung mit Navigationssystem \*\* nur in Verbindung mit Touring-Paket

## MAZDA2 AUSSTATTUNG

		inkl. 16 % MwSt. exkl. 16 % MwSt.			
SICHERHEIT UND TECHNOLOGIE		Prime-Line	Center-Line	Exclusive-Line	Sports-Line
3. Bremslicht, hochgesetzt		●	●	●	●
3-Punkt-Automatikgurt für alle Sitzplätze, vorne mit Höheneinstellung		●	●	●	●
Airbags:	Frontairbags	●	●	●	●
	Kopf-/Schulter-Airbags, vorne und hinten	●	●	●	●
	Seitenairbags, vorne	●	●	●	●
Antiblockiersystem (ABS) mit elektronischem Bremsassistent (EBA)		●	●	●	●
Dynamische Stabilitätskontrolle (DSC) mit Traktionskontrollsystem (TCS)		●	●	●	●
Elektronische Bremskraftverteilung (EBD)		●	●	●	●
Geschwindigkeitsregelanlage mit Geschwindigkeitsbegrenzer (Cruisematic)		—	●	●	●
Gurtstraffer mit Gurtkraftbegrenzer, vorne und hinten (außen)		●	●	●	●
G-Vectoring Control Plus (GVC Plus), Fahrdynamikregelung		●	●	●	●
i-ACTIVSENSE Systeme:	Adaptive Geschwindigkeitsregelanlage (MRCC) und Pre-Crash-Safety-System mit aktivem Bremsengriff (SBS)	—	—	—	○
	Ausparkhilfe (RCTA)	—	—	○	●
	Berganfahrassistent (HLA)	●	●	●	●
	City-Notbremsassistent (SCBS) mit Fußgängererkennung	—	—	—	●
	City-Notbremsassistent Plus (SCBS R)	—	—	—	○
	Müdigkeitserkennung (DAA)	—	—	—	○
	Spurhalteassistent – aktiv, mit Lenkunterstützung (LAS)	—	—	●	●
	Spurwechselaassistent Plus (BSM)	—	—	○	●
	Verkehrszeichenerkennung (TSR) (nur in Verbindung mit Navigationssystem)	—	—	—	○
i-stop: Intelligentes Motor Stop-/Start-System		●	●	●	●
ISOFIX Kindersitzhalterung auf den äußeren Sitzen, hinten		●	●	●	●
Komfortblinkfunktion		●	●	●	●
Mazda M Hybrid (nur in Kombination mit Schaltgetriebe)		●	●	●	●
Mobilitäts-Kit mit Kompressor und Reifendichtmittel		●	●	●	●
Notbrems-Warnblinkautomatik (ESS)		●	●	●	●
Reifendruck-Kontrollsystem (TPMS), indirekt über ABS		●	●	●	●
Warnleuchte und -ton für nicht angelegte Sicherheitsgurte		●	●	●	●
Wegfahrsperrung, elektronisch		●	●	●	●

● = Serienausstattung — = nicht verfügbar ○ = im Optionspaket erhältlich

Alle Preise sind unverbindliche Preisempfehlungen der Mazda Motors (Deutschland) GmbH ab Auslieferungslager in Euro. Angaben zum Kraftstoffverbrauch und zu den CO<sub>2</sub>-Emissionen finden Sie auf Seite 10 und 11 dieser Preisliste.

		inkl. 16 % MwSt. exkl. 16 % MwSt.			
AUSSENAUSSTATTUNG		Prime-Line	Center-Line	Exclusive-Line	Sports-Line
Auspuffanlage mit Chrom-Blende		—	—	—	●
Außenspiegel:	elektrisch einstellbar, mit integrierten Seitenblinkern, in Wagenfarbe lackiert	●	●	●	●
	beheizbar	—	●	●	●
	elektrisch anklappbar (automatisch bei Türverriegelung)	—	—	—	●
Colorverglasung, wärmedämmend		●	●	●	●
Dachantenne		●	●	●	—
Dachantenne „Shark Fin“		—	—	—	●
Dachheckspoiler in Wagenfarbe lackiert		●	●	●	●
Frontgrillapplikation in Schwarz Metallic lackiert		—	—	—	●
Heck- und Seitenscheiben hinten abgedunkelt		—	—	●	●
Licht:	Scheinwerfer: LED-Scheinwerfer	●	●	●	—
	Voll-LED-Scheinwerfer mit LED-Lichtsignatur	—	—	—	●
	Matrix LED-Lichtsystem inkl. Fernlichtautomatik und variabler Lichtmodi (ALH)	—	—	—	○
Tagfahrlicht:	Halogen	●	●	●	—
	LED	—	—	—	●
Lichtsensor	—	—	—	○	●
	Coming-/Leaving-Home-Funktion	●	●	●	●
Metallic-Lackierung		537,- 462,93	537,- 462,93	537,- 462,93	537,- 462,93
Metallic-Sonderlackierung Matrixgrau (46G) oder Polymetal Grau (47C)		771,- 664,66	771,- 664,66	771,- 664,66	771,- 664,66
Metallic-Sonderlackierung Magmarot (46V)		927,- 799,14	927,- 799,14	927,- 799,14	927,- 799,14
Parkhilfe:	360° Monitor	—	—	—	○
	Einparkhilfe, hinten	—	—	○	●
	Rückfahrkamera	—	—	—	○
Räder und Bereifung:	Stahlfelgen mit 185/65 R15 Bereifung	●	●	—	—
	Leichtmetallfelgen mit 185/65 R15 Bereifung	—	—	●	—
	Leichtmetallfelgen mit 185/60 R16 Bereifung	—	—	—	●
Regensensor		—	—	○	●
Schließsystem:	Zentralverriegelung mit Funkfernbedienung	●	●	●	●
	LogIn: Schlüsselloser Zugangssystem	—	—	—	○
Türgriffe außen in Wagenfarbe lackiert		●	●	●	●

		inkl. 16 % MwSt. exkl. 16 % MwSt.			
INNENAUSSTATTUNG		Prime-Line	Center-Line	Exclusive-Line	Sports-Line
Analoge Geschwindigkeitsanzeige, digitaler Drehzahlmesser		●	●	●	●
Digitale Geschwindigkeitsanzeige, analoger Drehzahlmesser		—	—	—	○
Elektrische Fensterheber, vorne und hinten, mit Komfortfunktion für das Fahrerfenster		●	●	●	●
Gepäckraumabdeckung		●	●	●	●
Innenspiegel automatisch abblendend		—	—	—	●
Klimatisierung:	Klimaanlage	—	●	●	—
	Klimatisierungsautomatik	—	—	○	●
Lederlenkrad		—	●	●	●
Lederschaltknopf und -handbremsgriff		—	●	●	●
Lenkradheizung		—	—	—	●
Lenksäule, höhen- und längeneinstellbar		●	●	●	●
Leselampen, vorne		—	●	●	●
Make-up Spiegel in der Sonnenblende für Fahrer und Beifahrer		●	●	●	●
Motor Start-/Stop-Knopf		●	●	●	●
Multi-Informations-Display mit Außentemperaturanzeige und Touring-Computer		●	●	●	●
Sitze:	Beifahrersitz, höhen- und höhen- und höhen- und höhen-einstellbar	—	●	●	●
	Fahrersitz, höhen- und höhen- und höhen- und höhen-einstellbar	●	●	●	●
	Rücksitzlehne klappbar	●	—	—	—
	Rücksitzlehnen im Verhältnis 60:40 geteilt klappbar	—	●	●	●
	Sitzheizung für Fahrer und Beifahrer	—	—	○	●
	Sitzbezüge:	Stoff	●	—	—
	Stoff	—	●	●	—
	Stoff	—	—	—	●

● = Serienausstattung — = nicht verfügbar ○ = im Optionspaket erhältlich

Alle Preise sind unverbindliche Preisempfehlungen der Mazda Motors (Deutschland) GmbH ab Auslieferungslager in Euro. Angaben zum Kraftstoffverbrauch und zu den CO<sub>2</sub>-Emissionen finden Sie auf Seite 10 und 11 dieser Preisliste.

1) Information zur Kompatibilität mit Mobiltelefonen finden Sie unter [www.mazda.de/support](http://www.mazda.de/support). Weitere Informationen erhalten Sie auch über Ihren Mazda Vertragshändler. 2) Weitere Informationen zum Mazda Connect System und den Zugang zu den Downloadseiten für Kartenuupdates und den weiteren Diensten finden Sie unter [www.mazda.de/support](http://www.mazda.de/support). Weitere Informationen erhalten Sie auch über Ihren Mazda Vertragshändler. 3) Voraussetzung für die Nutzung von Internetanwendungen über das Audio-System des Mazda 2 ist ein kompatibles Smartphone (nicht Teil der Fahrzeugausstattung) – Android- oder iOS-basiert – und eine Verbindung zum Mobilfunknetz. Hierbei können, abhängig von Ihrem Mobilfunktarif, zusätzliche Kosten entstehen, insbesondere auch durch Roaming-Gebühren bei der Nutzung im Ausland. Daher ist prinzipiell eine Datenflatrate als Bestandteil Ihres Mobilfunkvertrags zur Nutzung der Anwendungen zu empfehlen. 4) Die aha™ Radio App und Stitcher™ App sind per Download z. B. über „Google Play™“ oder im „Apple Store“ erhältlich. 5) Nur in Verbindung mit Touring-Paket.

		inkl. 16 % MwSt. exkl. 16 % MwSt.			
MAZDA CONNECT		Prime-Line	Center-Line	Exclusive-Line	Sports-Line
Anzeige, Bedienung:	Lenkradbedientasten für:	●	●	●	●
	Audioquelle und Lautstärke	●	●	●	●
	Freisprecheinrichtung <sup>1)</sup> und Geschwindigkeitsregelanlage	—	●	●	●
17,8 cm (7 Zoll) Farbdisplay, hochauflösend, bei stehendem Fahrzeug als Touchscreen nutzbar		—	—	●	●
Multi Commander zur komfortablen und sicheren Bedienung		—	—	●	●
Head-up Display mit hochauflösender Farbdarstellung, zur Anzeige fahrrelevanter Informationen im Sichtfeld des Fahrers		—	—	—	○
Audio-System:	Mazda Audio-System mit Radio und USB-/AUX-Anschluss	●	●	●	●
	Digitalradio-Tuner (DAB+), zweiter USB-Anschluss	—	—	●	●
	Internetradio-Anwendung <sup>3)</sup> : mittels der Apps <sup>4)</sup> aha™ und Stitcher™	—	—	●	●
	4 Lautsprecher	●	●	—	—
	6 Lautsprecher	—	—	●	●
Erweiterte Smartphone-Integration <sup>3)</sup>	Apple CarPlay™ und Android Auto™	—	—	●	●
	Freisprecheinrichtung <sup>1)</sup> mit Sprachsteuerung und Bluetooth® mit Audiostreaming	—	●	●	●
Kommunikation:	Erweiterte Sprachsteuerung für z. B. Suche nach Musiktiteln	—	—	●	●
	Social-Media-Integration <sup>3)</sup> : Mittels der App <sup>4)</sup> aha™ Zugang zu Facebook und Twitter; Anzeige erfolgt über das Farbdisplay; Steuerung erfolgt über den Multi Commander; Vorlesefunktion erfolgt über Text-to-Speech-Sprachausgabe	—	—	●	●
Mazda SD-Navigationssystem <sup>2)</sup> :	3D-Kartendarstellung, hochauflösend	—	—	—	—
	Zieleingabe über die Kontaktdaten aus einem Smartphone <sup>1)</sup> möglich	—	—	732,- <sup>5)</sup> 631,03	732,- 631,03
	Erweiterbar mit Online-Diensten (kostenpflichtig)	—	—	—	—
Pfeilnavigation zusätzlich im Head-up Display (optional bei Sports-Line)		—	—	—	—



## INTERIEUR



Stoffbezug in Schwarz



Stoffbezug in Braun



Stoffbezug in Dunkelblau



## FELGEN



15-Zoll-Stahlfelgen



15-Zoll-Leichtmetallfelgen



16-Zoll-Leichtmetallfelgen

## LACKIERUNG



PURWEISS (A4D)




SATINWEISS METALLIC (25D)



DIAMANTSILBER METALLIC (45P)



TURMALINBLAU METALLIC (45B)



OBSIDIANGRAU METALLIC (42S)



MITTERNACHTSBLAU METALLIC (42M)



ONYXSCHWARZ METALLIC (41W)



MONDSTEINWEISS METALLIC (47A)



MAGMAROT METALLIC\*\* (46V)




MATRIXGRAU METALLIC\*\* (46G)



POLYMETAL GRAU METALLIC\*\* (47C)

\*\* Sonderfarbe

## MAZDA2 TECHNISCHE DATEN



	BENZINER		
MOTORISIERUNG	SKYACTIV-G 75 M HYBRID 55 kW (75 PS)	SKYACTIV-G 90 M HYBRID 66 kW (90 PS)	SKYACTIV-G 90 SKYACTIV-Drive 66 kW (90 PS)
Mazda M Hybrid	●	●	—
Hubraum (cm³)	1.496	1.496	1.496
Anzahl Zylinder / Ventile	4 / 16	4 / 16	4 / 16
Bohrung x Hub (mm)	74,5 x 85,8	74,5 x 85,8	74,5 x 85,8
Nennleistung (kW (PS)/bei min <sup>-1</sup> )	55 (75) / 6.000	66 (90) / 6.000	66 (90) / 6.000
Max. Drehmoment (Nm/bei min <sup>-1</sup> )	135 / 3.800	148 / 4.000	148 / 4.000
Verdichtungsverhältnis	13:1	13:1	13:1

### KRAFTÜBERTRAGUNG

Antriebssystem	Vorderradantrieb	Vorderradantrieb	Vorderradantrieb
Getriebe	6-Gang-Schaltgetriebe	6-Gang-Schaltgetriebe	6-Stufen-Automatikgetriebe
G-Vectoring Control Plus (GVC Plus), Fahrdynamikregelung	●	●	●

### LENKUNG

Lenkgetriebe	Elektrische Servolenkung		
Wendekreisdurchmesser (m)	10,1	10,1 / 10,4 <sup>1)</sup>	10,1

### FAHRLEISTUNGEN, VERBRÄUCHE UND EMISSIONEN

Beschleunigung <sup>2)</sup> (0–100 km/h in Sek.)		11,4	9,8	12,0
Höchstgeschwindigkeit (km/h)		171	183	177
Kraftstoffverbrauch <sup>3)</sup> (l/100 km)	innerorts	4,8	4,8	6,0
	außerorts	3,7	3,7	4,7
	kombiniert	4,1	4,1	5,2
CO <sub>2</sub> -Emission <sup>3)</sup> (g/km)	kombiniert	94	94	118
Effizienzklasse <sup>4)</sup>		A	A	C
Abgasnorm		Euro 6d-ISC-FCM		
Abgasreinigung		3-Wege-Katalysator	3-Wege-Katalysator	3-Wege-Katalysator
Kraftstoffart		Super bleifrei nach DIN EN 228 (mind. 95 ROZ) E10-tauglich		
Tankinhalt (l)		44	44	44

● = Serienausstattung — = nicht verfügbar Die angegebenen Werte beziehen sich, wenn nicht anders erläutert, auf den serienmäßig ausgestatteten Fahrzeuggrundtyp.

1) Wert für Mazda2 Sports-Line mit 185/60 R16 Bereifung. 2) Unverbindliche Werksangabe. 3) Information über Kraftstoffverbrauch, CO<sub>2</sub>-Emission und Stromverbrauch i.S.d. Pkw-EnVKV. Diese Fahrzeuge sind bereits nach dem neuen WLTP-Zyklus homologiert. Aus Gründen der Vergleichbarkeit sind Verbrauchs- und CO<sub>2</sub>-Emissionswerte als NEFZ-Werte angegeben, die nach der Durchführungsverordnung (EU) 1153/2017 ermittelt wurden. CO<sub>2</sub>-Emissionen, die durch die Produktion und Bereitstellung des Kraftstoffs bzw. anderer Energieträger entstehen, werden bei der Ermittlung der CO<sub>2</sub>-Emissionen gemäß der Richtlinie 1999/94/EG nicht berücksichtigt. Die Angaben beziehen sich nicht auf ein einzelnes Fahrzeug und sind nicht Bestandteil des Angebots, sondern dienen allein Vergleichszwecken zwischen den verschiedenen Fahrzeugtypen. Der Kraftstoffverbrauch und die CO<sub>2</sub>-Emissionen eines Fahrzeugs hängen nicht nur von der effizienten Ausnutzung des Kraftstoffs durch das Fahrzeug ab, sondern werden auch vom Fahrverhalten und anderen nichttechnischen Faktoren beeinflusst. Abweichende Werte können sich in der Praxis auch durch Umwelteinflüsse, Straßen- und Verkehrsverhältnisse sowie Fahrzeugzustand, zusätzliche Ausstattung und Fahrzeugbeladung ergeben. CO<sub>2</sub> ist das für die Erderwärmung hauptsächlich verantwortliche Treibhausgas.

	BENZINER		
MOTORISIERUNG	SKYACTIV-G 75 M HYBRID 55 kW (75 PS)	SKYACTIV-G 90 M HYBRID 66 kW (90 PS)	SKYACTIV-G 90 SKYACTIV-Drive 66 kW (90 PS)
Leergewicht <sup>5)</sup> einschl. Fahrer (kg)	1.100–1.144	1.100–1.151	1.105–1.157
Maximale Anhängelast (kg)	ungebremst	550	550
	gebremst	8% Steigung 1.100 12% Steigung 900	1.100 900
Maximale Dach- / Stützlast (kg)	50 / 50	50 / 50	50 / 50
Zulässige Achslast (kg)	vorne   hinten 828   786		828   786
Zulässiges Gesamtgewicht (kg)	1.536	1.536	1.536

### ABMESSUNGEN

Außen	Fahrzeuglänge /-breite /-höhe <sup>6)</sup> (mm)	4.065 / 1.695 / 1.495	4.065 / 1.695 / 1.495	4.065 / 1.695 / 1.495
	Fahrzeugbreite von Spiegel zu Spiegel (mm)	1.983	1.983	1.983
	Bodenfreiheit <sup>6)</sup> (mm)	143	143	143
	Radstand (mm)	2.570	2.570	2.570
Innen	Kopf-/Schulter-/ Beinfreiheit (mm) vorne	984 / 1.352 / 1.063	984 / 1.352 / 1.063	984 / 1.352 / 1.063
	hinten	945 / 1.272 / 881	945 / 1.272 / 881	945 / 1.272 / 881
	Sitzhöhe vom Boden <sup>7)</sup> (mm) vorne   hinten	548   562	548   562	548   562
Kofferraum	Volumen (l)   Maximalvolumen <sup>8)</sup> (l)	280   950	280   950	280   950
	Kofferraumlänge <sup>2)</sup> (mm) bis 2.   1. Sitzreihe	713   1.367	713   1.367	713   1.367

### VERBRAUCHS- UND EMISSIONSWERTE NACH WLTP<sup>9)</sup>

Die kombinierten WLTP-Kraftstoffverbrauchs- und Emissionswerte werden bei einer Zulassung von Fahrzeugen seit dem 01.09.2018 zur Berechnung der Kfz-Steuer verwendet. Die nach der Pkw-EnVKV anzugebenden Verbrauchs- und Emissionswerte finden Sie auf Seite 10. Weitere Informationen erhalten Sie bei Ihrem Mazda Vertragshändler und unter [www.mazda.de/WLTP](http://www.mazda.de/WLTP).

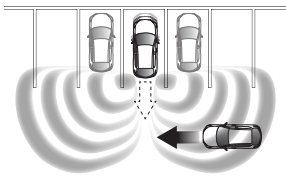
Kraftstoffverbrauch (l/100 km)	kombiniert	5,3	5,3	5,9
CO <sub>2</sub> -Emission <sup>2)</sup> (g/km)	kombiniert	120	120	133

● = Serienausstattung — = nicht verfügbar Die angegebenen Werte beziehen sich, wenn nicht anders erläutert, auf den serienmäßig ausgestatteten Fahrzeuggrundtyp.

4) Effizienzklassen bewerten Fahrzeuge anhand der CO<sub>2</sub>-Emission unter Berücksichtigung des Fahrzeuggewichtes. 5) Leergewicht in fahrbereitem Zustand (Tank und Flüssigkeitsbehälter zu 90% gefüllt) inkl. 75 kg für den Fahrer. Durch unterschiedliche Ausstattung und Extras kann sich das Leergewicht der Fahrzeuge erhöhen, wodurch die Nutzlast entsprechend verringert wird. 6) Werte bei Leergewicht inkl. 75 kg für den Fahrer. 7) Wert in unbeladenem Zustand. 8) Wert bei umgelegter Rücksitzlehne und dachhoher Beladung. 9) Ab dem 1. September 2017 werden bestimmte Neuwagen nach dem weltweit harmonisierten Prüfverfahren für Personenwagen und leichte Nutzfahrzeuge (World Harmonised Light Vehicle Test Procedure, WLTP), einem neuen, realistischeren Prüfverfahren zur Messung des Kraftstoffverbrauchs und der CO<sub>2</sub>-Emissionen, typgenehmigt. Seit dem 1. September 2018 ersetzt das WLTP den neuen europäischen Fahrzyklus (NEFZ) das derzeitige Prüfverfahren. Wegen der realistischeren Prüfbedingungen sind die nach dem WLTP gemessenen Kraftstoffverbrauchs- und CO<sub>2</sub>-Emissionswerte in vielen Fällen höher als die nach dem NEFZ gemessenen.

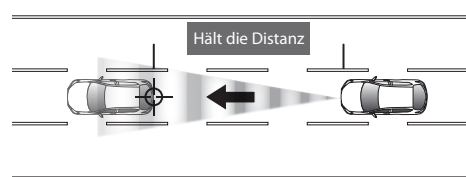


**AUSPARKHILFE (RCTA)**  
optional ab Exclusive-Line



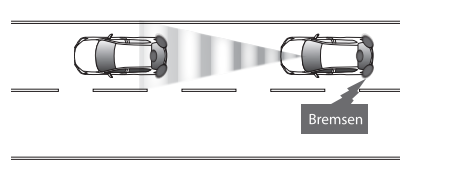
Wofür steht ...	RCTA = Rear Cross Traffic Alert
Primäre Funktion:	Warnung bei drohender Kollision mit Querverkehr beim rückwärtigen Ausparken
Verwendete Technik:	Radarsensoren (im hinteren Stoßfänger)
Geschwindigkeit:	–
Wie funktioniert das System bzw. was macht es?	Das System nutzt die Radarinfrastruktur des Spurwechselsassistent Plus (BSM) und kann vor Kollisionen mit querenden Fahrzeugen beim Ausparken warnen, die oftmals zu schweren Unfällen führen und auch Personenschäden zur Folge haben können. Dabei scannt der Radar den Bereich hinter dem Fahrzeug und warnt den Fahrer bei einem sich nähernden Fahrzeug in den Außenspiegeln und zusätzlich durch einen Warnton.

**ADAPTIVE GESCHWINDIGKEITSREGELANLAGE (MRCC)**  
optional für Sports-Line



Wofür steht ...	MRCC = Mazda Radar Cruise Control
Primäre Funktion:	Distanzregelung zum vorausfahrenden Fahrzeug bei aktivierter Geschwindigkeitsregelanlage
Verwendete Technik:	Radarsensor
Geschwindigkeit:	Zwischen 30 und 200 km/h
Wie funktioniert das System bzw. was macht es?	Die adaptive Geschwindigkeitsregelanlage mit Distanzregelung ist ein radargestütztes System, das das Fahrzeug konstant auf der zuvor eingestellten Geschwindigkeit hält, sofern der vom Fahrer vorher definierte Sicherheitsabstand zum vorausfahrenden Fahrzeug dies zulässt. Abstand und Geschwindigkeit werden durch selbsttätiges Bremsen und Beschleunigen variabel dem fließenden Verkehr angepasst.

**CITY-NOTBREMSASSISTENT (SCBS) MIT FUSSGÄNGERERKENNUNG**  
serienmäßig für Sports-Line



Wofür steht ...	SCBS = Smart City Brake Support
Primäre Funktion:	Warnung vor drohenden Auffahrkollisionen und falls erforderlich autonome Bremsung
Verwendete Technik:	Kamera
Geschwindigkeit:	Zwischen 4 und 80 km/h
Wie funktioniert das System bzw. was macht es?	Das System ermittelt aktiv den Abstand und die Differenzgeschwindigkeit zum vorausfahrenden Fahrzeug. Erkennt das SCBS ein Kollisionsrisiko, werden die Bremsen in Bereitschaft versetzt, sodass bei einer Betätigung des Bremspedals sofort der volle Bremsdruck zur Verfügung steht. Erfolgt keine Reaktion des Fahrers, werden die Bremsen automatisch betätigt, um so die Folgen einer Kollision zu mindern oder diese ganz zu vermeiden.

**CITY-NOTBREMSASSISTENT PLUS (SCBS R)**  
optional für Sports-Line

Wofür steht ...	SCBS R = Smart City Brake Support Reverse
Primäre Funktion:	Warnung vor drohenden Kollisionen im rückwärtigen Raum und falls erforderlich autonome Bremsung, insbesondere bei Einparkvorgängen
Verwendete Technik:	Ultraschallsensor
Geschwindigkeit:	Zwischen 2 und 8 km/h
Wie funktioniert das System bzw. was macht es?	Das System ermittelt bei eingelegtem Rückwärtsgang Hindernisse, die sich hinter dem Fahrzeug befinden. Bei drohender Kollision wird der Fahrer optisch und akustisch alarmiert. Erfolgt keine Reaktion des Fahrers, werden die Bremsen automatisch betätigt, um so die Folgen einer Kollision zu mindern oder diese ganz zu vermeiden.

**MÜDIGKEITSERKENNUNG (DAA)**  
optional für Sports-Line

Wofür steht ...	DAA = Driver Attention Alert
Primäre Funktion:	Warnung bei Anzeichen für Müdigkeit oder nachlassender Aufmerksamkeit
Verwendete Technik:	Kamera (in der Windschutzscheibe)
Geschwindigkeit:	Ab 65 km/h bis 140 km/h
Wie funktioniert das System bzw. was macht es?	Das Fahr- und speziell Lenkverhalten des Fahrers wird im Hinblick auf die Position des Fahrzeugs in Relation zu den Fahrbahnmarkierungen über einen definierten Zeitraum überwacht. Wenn die Müdigkeitserkennung (DAA) durch auffällige Abweichungen gegenüber dem Lernwert Anzeichen für nachlassende Aufmerksamkeit oder Müdigkeit feststellt, fordert das System den Fahrer durch ein entsprechendes Symbol im Display auf, eine Pause zu machen.

**LED-SCHEINWERFER**  
serienmäßig ab Prime-Line

Wofür steht ...	LED = Light Emitting Diode
Primäre Funktion:	Optimale Ausleuchtung der Fahrbahn bei gleichzeitig geringer Blendwirkung kombiniert mit niedrigem Stromverbrauch
Verwendete Technik:	LED-Scheinwerfer, Niveausensoren und Steuergerät
Geschwindigkeit:	–
Wie funktioniert das System bzw. was macht es?	Der Vorteil der LED-Scheinwerfer gegenüber herkömmlichen Scheinwerfern ist die bessere Fahrbahnausleuchtung bei gleichzeitig geringerer Blendwirkung anderer Verkehrsteilnehmer. Die geringere Stromaufnahme reduziert die Belastung von Generator und Batterie, was wiederum die Effizienz steigert und somit Kraftstoff spart. Kombiniert mit der automatischen Leuchtweitenregulierung kann die Neigung der Scheinwerfer mithilfe von Stellmotoren individuell korrigiert werden.

**G-VECTORING CONTROL PLUS FAHRDYNAMIK-REGELUNG**  
serienmäßig ab Prime-Line

Wofür steht ...	GVC = G-Vectoring Control Plus
Primäre Funktion:	Optimierte Lenk-Präzision und höhere Fahrdynamik, weniger Lenkaufwand und Ermüdung, natürlicheres und komfortableres Fahrverhalten für alle Passagiere dank reduzierter Fliehkräfte
Verwendete Technik:	Sensoren und Software zur Steuerung des Drehmoments für aktive Radlastverteilung, exklusive Mazda-Technik und nur in Verbindung mit SKYACTIV möglich
Wie funktioniert das System bzw. was macht es?	Dank G-Vectoring Control Plus werden Quer- und Längsbeschleunigung durch subtile Eingriffe in die Motorsteuerung so beeinflusst, dass sich das Kurvenverhalten verbessert und der Fahrkomfort steigt. Beim Einlenken in eine Kurve reduziert die Motorsteuerung für einen Moment die Einspritzmenge und damit das Drehmoment. Das Fahrzeug nickt dadurch nach vorn und verlagert Gewicht auf die Vorderachse. Zudem werden kleinere Lenkkorrekturen überflüssig und die Mitfahrer weniger starken Fliehkräften ausgesetzt.

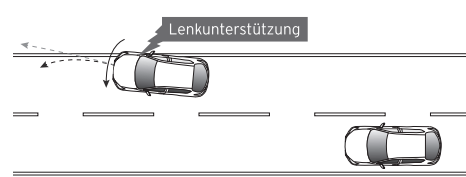
**MATRIX LED-LICHTSYSTEM, INKL. FERNLICHT-AUTOMATIK UND VARIABLER LICHTMODI (ALH)**  
optional für Sports-Line



Wofür steht ...	ALH = Adaptiv LED Headlights
Primäre Funktion:	Optimales Ausleuchten der Fahrbahn durch Anpassung von Lichtkegel, Lichtstärke und Lichtverteilung an Streckenverlauf und Verkehrssituation. Nutzung hocheffizienter Voll-LED-Scheinwerfer mit einzeln steuerbaren Leuchteinheiten.
Verwendete Technik:	Kamera (in der Windschutzscheibe) sowie Voll-LED-Scheinwerfer mit einzeln steuerbaren Leuchteinheiten.

Wie funktioniert das System bzw. was macht es?  
Das Matrix LED-Lichtsystem passt Lichtkegel, Lichtstärke sowie Lichtverteilung durch Zu- und Abschaltung einzelner Leuchteinheiten der Verkehrssituation sowie dem Streckenverlauf an. So sorgt eine besonders breite Fahrbahnausleuchtung unter 40 km/h für mehr Sicherheit in der Stadt sowie beim Abbiegen, während oberhalb von 95 km/h der automatisch aktivierte Autobahnmodus dank größerer Reichweite für besonders weite Sicht sorgt. Die Fernlichtautomatik ermöglicht zudem ein permanent blendfreies Fernlicht mittels automatisch gesteuerten an- und ausschaltbaren Sektionen im Voll-LED-Scheinwerfer, die entgegenkommende oder auch vorausfahrende Fahrzeuge aussparen und nur den Bereich ausleuchten, in dem sich kein Fahrzeug befindet.

**AKTIVER SPURHALTEASSISTENT (LAS)**  
serienmäßig ab Exclusive-Line

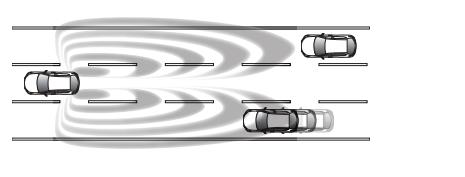


Wofür steht ...	LAS = Lane-Keep Assist System
Primäre Funktion:	Warnt den Fahrer vor einem unbeabsichtigten Wechsel der Fahrspur und kann zudem per aktivem Lenkeingriff unterstützend eingreifen, um das Fahrzeug zurück in die Spur zu führen.
Verwendete Technik:	Kamera (in der Windschutzscheibe)
Geschwindigkeit:	Ab 60 km/h
Wie funktioniert das System bzw. was macht es?	Die Kamera scannt den Bereich vor dem Fahrzeug, und die Position wird in Relation zu den Fahrbahnmarkierungen berechnet. Das System unterstützt den Fahrer dabei, das Fahrzeug in der Mitte der Fahrbahn zu halten. Droht das Fahrzeug dennoch unbeabsichtigt die Spur zu verlassen, erfolgt neben einer akustischen Warnung ein aktiver Lenkeingriff, um den Fahrer dabei zu unterstützen, das Fahrzeug zurück auf die Fahrbahn zu lenken. Das System dient nur zur Unterstützung und funktioniert nicht, wenn der Fahrer das Lenkrad loslässt.

**LOGIN**  
optional für Sports-Line

Wofür steht ...	LogIn = Schlüsselloses Zugangs- und Startsystem
Primäre Funktion:	Ent- und Verriegelung sowie Starten des Fahrzeugs, ohne dabei den Schlüssel in die Hand nehmen zu müssen
Verwendete Technik:	Innen- und Außenantennen, Transponderfernbedienung, Motor Start-/Stopp-Knopf
Geschwindigkeit:	–
Wie funktioniert das System bzw. was macht es?	Durch einfaches Drücken der „Öffnungsknöpfe“ an Fahrer- und Beifahrertür sowie der Heckklappe kann das Fahrzeug entriegelt und durch Drücken des Motor Start-/Stopp-Knopfes gestartet werden. Zur Verriegelung der Türen wird entweder wieder auf die „Öffnungs- bzw. Schließknöpfe“ an der Fahrer- oder Beifahrertür gedrückt oder die vollautomatische Verriegelung bei Entfernung vom Fahrzeug genutzt. Hierbei wird über Innen- und Außenantennen überprüft/abgefragt, ob sich eine Log-In Fernbedienung im Erfassungsbereich der Antennen befindet.

**SPURWECHSELASSISTENT PLUS (BSM)**  
optional ab Exclusive-Line



Wofür steht ...	BSM = Blind Spot Monitoring
Primäre Funktion:	Warnung bei Fahrzeugen im „toten Winkel“ oder Kollisionsgefahr beim Spurwechsel
Verwendete Technik:	Radarsensoren (im hinteren Stoßfänger)
Geschwindigkeit:	Ab ca. 30 km/h
Wie funktioniert das System bzw. was macht es?	Das System arbeitet radarbasiert und hilft dem Fahrer bei Spurwechseln die Bereiche links und rechts hinter und neben dem Fahrzeug („toter Winkel“) zu überwachen. Befindet sich ein Fahrzeug im überwachten Bereich, wird der Fahrer optisch durch eine Warnleuchte im Außenspiegel und bei gesetztem Blinker zusätzlich durch einen Warnton auf die Gefahr aufmerksam gemacht.

## MAZDA2

## MAZDA GARANTIELEISTUNGEN

NEUWAGENGARANTIE	
3 Jahre Garantie bis 100.000 km (je nachdem, was zuerst eintritt)	12 Jahre Durchrostungsgarantie
3 Jahre Lackgarantie	Mazda Europe Service

ANSCHLUSSGARANTIE <sup>1)</sup>
---------------------------------

GARANTIELAUFZEITEN
<b>12 Monate</b> Laufzeit bis 150.000 km Gesamtleistung (je nachdem, was zuerst eintritt)
<b>24 Monate</b> Laufzeit bis 150.000 km Gesamtleistung (je nachdem, was zuerst eintritt)
<b>36 Monate</b> Laufzeit bis 150.000 km Gesamtleistung (je nachdem, was zuerst eintritt)
<b>60 Monate</b> Laufzeit bis 150.000 km Gesamtleistung (je nachdem, was zuerst eintritt)

GARANTIEABSCHLUSS
Preise erhalten Sie auf Nachfrage bei Ihrem Mazda Vertragspartner.
Die Garantie beginnt direkt im Anschluss an die Mazda Neuwagengarantie.

Die Mazda Neuwagen-Anschlussgarantie kann während der gesamten Laufzeit der Mazda Neuwagengarantien abgeschlossen werden.

GARANTIEVERLÄNGERUNG <sup>1)</sup>
------------------------------------

Während der Laufzeit der Mazda Neuwagen-Anschlussgarantie lässt sich diese um jeweils ein weiteres Jahr bis zum vollendeten 10. Jahr nach Beginn der Mazda Neuwagengarantie oder bis zu einer Gesamtleistung von 200.000 km verlängern.

Preise erhalten Sie auf Nachfrage bei Ihrem Mazda Partner.
--

## MAZDA ORIGINALZUBEHÖR

Das umfangreiche Zubehörprogramm für Ihren Mazda2 finden Sie in einer separat erhältlichen Zubehör-Broschüre. Die Preise können Sie der zugehörigen Zubehör-Preisliste entnehmen.

Ihr Mazda Vertragspartner berät Sie gerne.

--	--

**Unter anderem für Ihren Mazda2 als Zubehör verfügbar:**

- Anhängezugvorrichtung
- Beleuchtete Einstiegsblenden
- Lastenträger, Dachbox, Fahrradträger
- Mittelarmlehne
- Sportliche Anbauteile



## MAZDA FINANCE

Ob Finanzierung, Leasing oder Versicherung: Mazda Finance, ein Service-Center der Santander Consumer Bank AG<sup>1)</sup>, bietet Ihnen individuelle Finanzdienstleistungen, faire Konditionen und vor allem eine schnelle und einfache Abwicklung. Damit Ihre Finanzierung genauso zu Ihnen passt wie Ihr neuer Mazda.

FINANZIERUNG
<p><b>Mazda VarioOption</b></p> <ul style="list-style-type: none"><li>Flexible Laufzeiten von 24 bis 48 Monaten</li> <li>Besonders niedrige Monatsraten durch die vertraglich vereinbarte höhere Schlussrate</li> <li>Am Ende der Laufzeit können Sie aus drei Optionen auswählen: <ol style="list-style-type: none"><li>Sie geben Ihr Fahrzeug entsprechend der Rückkaufvereinbarung zurück und entscheiden sich für Ihr neues Mazda Wunschmodell.<sup>2)</sup></li> <li>Sie finanzieren die Schlussrate zu den günstigen Konditionen der Mazda Finance und fahren Ihr Fahrzeug einfach weiter.<sup>3)</sup></li> <li>Sie bezahlen die Schlussrate und das Fahrzeug gehört Ihnen.</li></ol></li></ul>
<p><b>Budget Finanzierung</b></p> <ul style="list-style-type: none"><li>Sie finanzieren Ihr Wunschfahrzeug über 12 bis 60 Monate zu attraktiven Monatsraten mit einer fest vereinbarten höheren Schlussrate.</li> <li>Am Ende der Laufzeit zahlen Sie die Schlussrate und das Fahrzeug gehört Ihnen.</li></ul>
<p><b>Classic Finanzierung (linear)</b></p> <ul style="list-style-type: none"><li>Sie finanzieren den Kaufpreis in gleichbleibenden, individuellen Monatsraten über die Laufzeit von 12 bis 96 Monaten.</li></ul>

LEASING
---------

Beim Leasing Ihres neuen Mazda zahlen Sie mit geringen Monatsraten lediglich für die Nutzung des Fahrzeuges. Dies geht dabei nicht in Ihr Eigentum über. Am Ende der Leasing-Zeit geben Sie das Fahrzeug einfach in vertragsgemäßem Zustand zurück.

<p><b>Kilometer-Leasing</b></p> <ul style="list-style-type: none"><li>Transparente Berechnung auf Basis Ihrer voraussichtlichen Gesamtfahrleistung</li> <li>Bei Vertragsende: Abrechnung von Mehr- oder Minderkilometern zur vereinbarten Kilometerleistung</li></ul>	<p><b>Full-Service-Leasing</b></p> <ul style="list-style-type: none"><li>Gewerbliches Full-Service-Leasing bereits ab dem ersten Fahrzeug</li> <li>Maßgeschneidertes Leasing-Komplettpaket für Planungssicherheit und Effizienz</li> <li>Flexible Laufzeit zwischen 12 und 60 Monaten</li> <li>Variable jährliche Laufleistung zwischen 5.000 und 90.000 Kilometern. Gesamtfahrleistung 180.000 Kilometer.</li> <li>Umfassende Bandbreite variabler Servicemodule<sup>4)</sup>, wie z. B. Wartung und Verschleiß, GAP-Versicherung, Reifenservice oder Schadensmanagement</li> <li>Einfache und unbürokratische Abwicklung</li></ul>
<p><b>Restwert-Leasing</b></p> <ul style="list-style-type: none"><li>Berechnung auf Basis des wahrscheinlichen Restwertes des Fahrzeugs zum Zeitpunkt der Rückgabe</li> <li>Bei Vertragsende: Abrechnung des kalkulierten Restwertes gegenüber dem tatsächlichen Restwert des Fahrzeugs</li></ul>	

www.mazda.de	www.mazda-firmenkunden.de
Es erwarten Sie ausführliche Informationen zum Mazda Modellprogramm, unsere attraktiven Sondermodelle und -aktionen sowie alle Neuigkeiten rund um Mazda.	Der Link für Firmenkunden und Flotteneinkäufer.

## DIE MAZDA VERSICHERUNG

**ATTRAKTIVE ANGEBOTE FÜR PRIVAT- UND GEWERBEKUNDEN<sup>5)</sup>**

Hervorragender Schutz mit umfangreichen Vorteilen:

- 24 Monate Neupreisschädigung bei Diebstahl oder Totalschaden
- Fest eingebautes Sound- und Navi-System sowie Mazda-Zubehör in großem Umfang beitragsfrei und unbegrenzt mitversichert
- Zweitfahrzeug günstig versicherbar dank nachweisbarer Fahrerfahrung
- „Nix-Passiert-Tarif“ – der Rabattschutz sichert ihre SF-Klasse nach Schadenfall<sup>6)</sup>

Sprechen Sie Ihren Mazda Vertragshändler an.

## MAZDA CARE<sup>7)</sup>

**SORGENFREIHEIT UND PLANUNGSSICHERHEIT**

Mit dem Kauf eines Mazda entscheiden Sie sich für Innovation, Verlässlichkeit, Sicherheit und Einfallsreichtum. Ergänzen Sie diese Werte um einen zusätzlichen Mehrwert: Mazda Care gewährt Ihnen viele Vorteile und deckt die Kosten für alle fälligen Wartungen bis zu fünf Jahre ab. Das Paket Mazda Care Plus deckt darüber hinaus auch die Kosten für relevante Verschleißteile und die Gebühren für die Haupt- und Abgasuntersuchungen ab.

MAZDA CARE	MAZDA CARE PLUS
ANFALLENDE WARTUNGEN GEMÄSS WARTUNGSPLAN:	ZUSÄTZLICH MIT AUSTAUSCH VON:
Motorölwechsel inkl. Ölfilter	Bremsscheiben
Bremsflüssigkeitswechsel	Bremsbeläge
Getriebeölwechsel	Kupplung
Luft- und Kraftstofffilter	Keilriemen
Innenraumfilter	Wischerblätter
Zündkerzen	Batterie
Außerdem: Mobilitätsgarantie Mazda Europe Service	Außerdem: Gebühren für HU und AU <sup>8)</sup>

Ihr Mazda Vertragshändler berät Sie gerne.
--

1) Mazda Finance, ein Service-Center der Santander Consumer Bank AG, Santander-Platz 1, 41061 Mönchengladbach. 2) Die Rückkaufvereinbarung wird zwischen dem Mazda Vertragshändler und dem Kunden getroffen und ist kein Angebot der Mazda Finance. Nur bei teilnehmenden Mazda Vertragshändlern. 3) Bonität vorausgesetzt. 4) Umfang aller angebotenen Service-Bestandteile gemäß den Regelungen zu Leistungen im Rahmen des Full-Service-Leasing. 5) Ein Angebot der Verti Versicherung AG, Rheinstraße 7a, 14513 Teltow. Tarif „Pro Car“. Es gelten die Annahmerichtlinien und Versicherungsbedingungen der Verti Versicherung AG. 6) Optional und gilt nur bei der Verti Versicherung AG während der dortigen Vertragsdauer. 7) Ein Angebot der CAR-GARANTIE GMBH, Gündlinger Straße 12, 79111 Freiburg. 8) Die Abgasuntersuchung wird vom teilnehmenden Mazda Service Partner vorgenommen, die Hauptuntersuchung nach § 29 StVZO von einer amtlich zugelassenen Prüforganisation zu von dieser festgelegten Preisen.

www.mazda.de/FindMyMazda	www.mazda.de/gebrauchtwagen
<p>Finden Sie Ihren neuen Mazda und profitieren Sie von den Vorteilen unseres Mazda Vertriebsnetzes.</p>	<p>Hier finden Sie einen umfassenden Überblick über den Gebrauchtwagenbestand.</p>

Eine Werbung der Mazda Motors (Deutschland) GmbH	Hotline: 02173 / 943 121
--	--------------------------



