

C5 AIRCROSS
**PREISE &
TECHNISCHE DATEN**



C5 AIRCROSS – PREISE

C5 AIRCROSS	GETRIEBE	KW (PS)	LIVE	LIVE PACK	FEEL PACK	SHINE PACK
BENZINER						
PureTech 130 Stop&Start	6-Gang Manuell	96 (131)	24.790,- * 24.165,04	26.140,- * 25.481,01	29.440,- * 28.697,82	–
PureTech 130 Stop&Start EAT8	8-Gang Automatik	96 (131)	–	–	32.240,- * 31.427,23	36.040,- * 35.131,43
PureTech 180 Stop&Start EAT8	8-Gang Automatik	133 (181)	–	–	–	38.640,- * 37.665,88
DIESEL						
BlueHDi 130 Stop&Start	6-Gang Manuell	96 (131)	–	29.190,- * 28.454,12	–	–
BlueHDi 130 Stop&Start EAT8	8-Gang Automatik	96 (131)	–	31.390,- * 30.598,66	34.690,- * 33.815,46	38.490,- * 37.519,66
BlueHDi 180 Stop&Start EAT8	8-Gang Automatik	130 (177)	–	–	37.490,- * 36.544,87	41.290,- * 40.249,08
PLUG-IN HYBRID						
Hybrid 225 Stop&Start e-EAT8	8-Gang Automatik	165 (224)	–	–	40.390,- * 39.371,76	44.190,- * 43.075,97

MOTORISIERUNG	PURETECH 130 STOP&START ¹⁾	PURETECH 130 STOP&START ¹⁾	PURETECH 180 STOP&START EAT8 ¹⁾	BLUEHDI 130 STOP&START ¹⁾	BLUEHDI 130 STOP&START EAT8 ¹⁾	BLUEHDI 180 STOP&START EAT8 ¹⁾	HYBRID 225 STOP&START e-EAT8 ²⁾
VERBRAUCHSWERTE ^{1) 2)}							
innerorts (l/100 km)	6,1 ³⁾	5,8 ³⁾	7,0 ³⁾	4,4 ³⁾	4,1 ³⁾	5,3 ³⁾	–
außerorts (l/100 km)	4,7 ³⁾	4,6 ³⁾	4,8 ³⁾	3,6 ³⁾	3,6 ³⁾	4,3 ³⁾	–
kombiniert (l/100 km)	5,2 ³⁾	5,1 ³⁾	5,6 ³⁾	3,9 ³⁾	3,8 ³⁾	4,7 ³⁾	1,6 ³⁾ / 1,4 – 1,5 ⁴⁾
CO ₂ -Ausstoß kombiniert (g/km)	119 ³⁾	116 ³⁾	128 ³⁾	102 ³⁾	100 ³⁾	123 ³⁾	36 ³⁾ / 32 – 33 ⁴⁾
Energieverbrauch in kWh/100 km	–	–	–	–	–	–	15,6 – 15,8 ⁴⁾
Elektromotor: Reichweite in km	–	–	–	–	–	–	54 ⁴⁾
Effizienzklasse ⁵⁾	A	A	A	A+	A+	A	A+
Schadstoffnorm	Euro 6d-TEMP ISC ¹⁾	Euro 6d ISC ¹⁾	Euro 6d ISC ¹⁾	Euro 6d-ISC ¹⁾	Euro 6d-ISC ¹⁾	Euro 6d-ISC ¹⁾	Euro 6d ISC ²⁾
Kraftstoffart	Benzin	Benzin	Benzin	Diesel	Diesel	Diesel	Hybrid / Benzin

1) Die Kraftstoffverbrauchs- und CO₂-Emissionswerte wurden nach der neu eingeführten „Worldwide harmonized Light vehicles Test Procedure“ (WLTP) ermittelt und werden zu Vergleichszwecken auch zurückgerechnet nach dem früheren NEFZ-Standard ausgewiesen. Aufgrund der realistischeren Prüfbedingungen fallen WLTP-Werte häufig höher aus als die nach NEFZ gemessenen Werte. Bitte beachten Sie, dass für die Bemessung von Steuern und ggf. anderen fahrzeugbezogenen Abgaben seit dem 1. September 2018 die nach WLTP ermittelten Werte als Berechnungsgrundlage herangezogen werden. Daher können für die Bemessung solcher Steuern und Abgaben andere Werte als die hier angegebenen gelten. Bitte wenden Sie sich an Ihren Vertragspartner, um die individuellen CO₂-Emissionen nach WLTP für Ihr Fahrzeug zu erfahren, die für Ihre Kfz-Steuer herangezogen werden. Alle angegebenen Werte können je nach Ausstattung, gewählten Optionen und Bereifung variieren.

2) Die Kraftstoffverbrauchs- und CO₂-Emissionswerte wurden nach der neu eingeführten „Worldwide harmonized Light vehicles Test Procedure“ (WLTP) ermittelt und werden zu Vergleichszwecken auch zurückgerechnet nach dem früheren NEFZ-Standard ausgewiesen. Aufgrund der realistischeren Prüfbedingungen fallen WLTP-Werte häufig höher aus als die nach NEFZ gemessenen Werte. Bitte beachten Sie, dass für die Bemessung von Steuern und ggf. anderen fahrzeugbezogenen Abgaben seit dem 1. September 2018 die nach WLTP ermittelten Werte als Berechnungsgrundlage herangezogen werden. Der Stromverbrauch und die Reichweite werden ausschließlich nach WLTP ausgewiesen und beziehen sich auf die ersten 100 Kilometer in Verbindung mit einer vollen Ladung der Batterie. Die angegebenen Reichweiten und Werte stellen einen Durchschnittswert der jeweiligen Modellreihe dar. Sie können unter Alltagsbedingungen abweichen und sind von verschiedenen Faktoren abhängig, z. B. Ausstattung, gewählten Optionen, Bereifung, Außentemperatur, persönliche Fahrweise oder Streckenbeschaffenheit.

3) Die Kraftstoffverbrauchs- und CO₂-Emissionswerte wurden nach der neu eingeführten „Worldwide harmonized Light vehicles Test Procedure“ (WLTP) ermittelt und werden zu Vergleichszwecken auch zurückgerechnet nach dem früheren NEFZ Standard ausgewiesen.

4) Die Kraftstoffverbrauchs- und CO₂-Emissionswerte wurden nach der neu eingeführten „Worldwide harmonized Light vehicles Test Procedure“ (WLTP) ausgewiesen.

5) Effizienzklassen bewerten Fahrzeuge anhand der CO₂-Emission unter Berücksichtigung des Fahrzeugleergewichts. Fahrzeuge, die dem Durchschnitt entsprechen, werden mit D eingestuft.

Fahrzeuge, die besser sind als der heutige Durchschnitt, werden mit A+, A, B oder C eingestuft. Fahrzeuge, die schlechter sind als der heutige Durchschnitt, werden mit E, F oder G beschrieben.

Weitere Informationen zum offiziellen Kraftstoff- bzw. Energieverbrauch und den offiziellen spezifischen CO₂-Emissionen neuer Personenkraftwagen, gemäß amtlichem Messverfahren in der jeweils gültigen Fassung, können dem „Leitfaden über den Kraftstoffverbrauch, die CO₂-Emissionen und den Stromverbrauch neuer Personenkraftwagen“ entnommen werden, der an allen Verkaufsstellen kostenlos erhältlich ist oder über www.dat.de im Internet zum Download bereitsteht.

Preise sind unverbindliche Preisempfehlungen in € inkl. 16% MwSt. der CITROËN DEUTSCHLAND GMBH. Gültig ab 01.07.2020 bis einschließlich 31.12.2020.

Es gilt der zum Datum der Leistungserbringung (Fahrzeugauslieferung) gültige MwSt.-Satz.

*Durchgestrichene Preise sind unverbindliche Preisempfehlungen in € inkl. 19% MwSt. der CITROËN DEUTSCHLAND GMBH, gültig ab 01.01.2021.

C5 AIRCROSS – ÜBERSICHT SERIENAUSSTATTUNG

LIVE	LIVE PACK zusätzlich zu LIVE
<ul style="list-style-type: none"> • 20-cm/8"-Touchscreen • ABS, ESP und ASR • Aktiver Notbremsassistent (Kamera gesteuert) • Aktiver Spurhalte-Assistent • Außenspiegel elektrisch einstell- und beheizbar • Automatische Fahrlichteinschaltung und Frontscheibenwischer mit Regensensor Macic Wash® • Berganfahrassistent • Bordcomputer • Bluetooth®-Freisprecheinrichtung) • Coffee Break Alarm • CITROËN Advanced Comfort Federung • CITROËN Connect Audio-System mit Lenkradfernbedienung und DAB/DAB+ • Elektrische Fensterheber vorne und hinten mit Komfortschaltung • Elektrische Parkbremse • Einzelsitze (3) in der zweiten Reihe, in der Länge verstellbar • Front-, Kopf- und Seitenairbags • Geschwindigkeitsregler und -begrenzer • Klimaanlage • LED-Tagfahrlicht • Lenkrad mit Spaltleder bezogen • Mirror-Screen • Reifendruckkontrollsystem • Servolenkung • Sitzbezug mit Stoff Silica „Grey“ • Verkehrszeichenerkennung • 17-Zoll Leichtmetallfelgen „Ellipse“ 	<ul style="list-style-type: none"> • Einparkhilfe hinten • Fahrersitz mit Lendenwirbelstütze • Klimaautomatik mit separater Einstellung für Fahrer/Beifahrer • Kofferraumboden variabel (in der Höhe verstellbar) • Nebelscheinwerfer mit statischem Abbiegelicht • Sitzbezug mit Stoff Silica „Grey“ • 17-Zoll Leichtmetallfelgen „Ellipse“
<p>Ab € 24.790,- *</p> <p>Ab € 24.165,04</p>	<p>Ab € 26.140,- *</p> <p>Ab € 25.481,01</p>
FEEL PACK zusätzlich zu LIVE PACK	SHINE PACK zusätzlich zu FEEL PACK
<ul style="list-style-type: none"> • 31-cm/12,3"- digitales Kombiinstrument • Aktiver Notbremsassistent (Kamera & Sensor gesteuert) • Aktiver Toter-Winkel-Assistent • Außenspiegel elektrisch anklappbar • Citroën Connect Box <ul style="list-style-type: none"> – Notruf- und Assistance System • CITROËN Connect Nav mit digitalem Radioempfang DAB/DAB+ <ul style="list-style-type: none"> – 3D Navigationssystem – Integrierte Europakarte – Digitaler Radioempfang DAB/DAB+ • Einparkhilfe vorne, hinten & Rückfahrkamera mit Top Rear Vision • Heck- und Seitenscheiben hinten, dunkler getönt • Innenspiegel automatisch abblendend • Seitenscheiben vorne aus Verbundglas (nur für Hybrid 225 S&S EAT8) • LED- Blinklichter • Keyless-System • Stoff Silica Evo „Grau“ • Style-Paket Silver: <ul style="list-style-type: none"> – Dachreling Bi-Ton Schwarz/Silber – Airbump® mit Umrandung der ersten Kapsel in Silber – Dekor an der Frontschürze in Silber • 18-Zoll-Leichtmetallfelgen „Swirl“, glanzgedreht <p>• Technik Plug-In Hybridversion:</p> <ul style="list-style-type: none"> – Akustischer Fußgängerwarner (AVAS) – Fahr-Modi zur Auswahl: „Electric“, „Hybrid“, „Sport“ – Innenspiegel rahmenlos mit blaufarbener LED-Beleuchtung im „Electric“-Modus – Mode 2-Ladekabel (Typ 2, bis 1,8 kW), 6 Meter Länge – On-Board-Charger 3,7 kW, 1-phasig – Funktionen „Brake“ und „e-Save“ zur Rückgewinnung von Energie beim Loslassen des Gaspedals und zur Aufbewahrung von rein elektrischer Reichweite (10 km, 20 km oder die vollständige Ladekapazität) 	<ul style="list-style-type: none"> • Aktiver Geschwindigkeitsregler- und begrenzer mit Stop- und Anfahr-Funktion für EAT8 • Aufmerksamkeits-Assistent • Fahrersitz elektrisch einstellbar • Fernlicht-Assistent • Full LED-Scheinwerfer • Handsfree-Heckklappenbetätigung (mit Fußsteuerung) • Highway Driver Assist • Induktions-Ladung für Smartphones • Seitenscheiben vorne aus Verbundglas • Sitzheizung für die vorderen Sitze • Leder-/Stoff Ausstattung „Metropolitan Grey“ <ul style="list-style-type: none"> – Advanced Comfort Sitz • Verkehrszeichenerkennung Plus • 19-Zoll Leichtmetallfelgen „ART“, zweifarbig <p>• Technik Plug-In Hybridversion:</p> <ul style="list-style-type: none"> – Akustischer Fußgängerwarner (AVAS) – Fahr-Modi zur Auswahl: „Electric“, „Hybrid“, „Sport“ – Innenspiegel rahmenlos mit blaufarbener LED-Beleuchtung im „Electric“-Modus – Mode 2-Ladekabel (Typ 2, bis 1,8 kW), 6 Meter Länge – On-Board-Charger 3,7 kW, 1-phasig – Funktionen „Brake“ und „e-Save“ zur Rückgewinnung von Energie beim Loslassen des Gaspedals und zur Aufbewahrung von rein elektrischer Reichweite (10 km, 20 km oder die vollständige Ladekapazität)
<p>Ab € 29.440,- *</p> <p>Ab € 28.697,82</p>	<p>Ab € 36.040,- *</p> <p>Ab € 35.131,43</p>

Preise sind unverbindliche Preisempfehlungen in € inkl. 16% MwSt. der CITROËN DEUTSCHLAND GMBH. Gültig ab 01.07.2020 bis einschließlich 31.12.2020.

Es gilt der zum Datum der Leistungserbringung (Fahrzeugauslieferung) gültige MwSt.-Satz.

*Durchgestrichene Preise sind unverbindliche Preisempfehlungen in € inkl. 19% MwSt. der CITROËN DEUTSCHLAND GMBH, gültig ab 01.01.2021.

C5 AIRCROSS

SERIENAUSSTATTUNG

	LIVE	LIVE PACK	FEEL PACK	SHINE PACK
AUDIO- & NAVIGATIONSSYSTEME				
CITROËN Connect Audiosystem „A2“ mit DAB/DAB+ 8" Touchscreen – Bluetooth-Funktion – Lenkradfernbedienung – Mirror Screen Funktion – 6 Lautsprecher – USB-Anschluss	S	S	S	S
CITROËN Connect Nav mit DAB/DAB+ – CITROËN Connect Audiosystem „A2“ mit DAB/DAB+ – 3D Navigationssystem – Integrierte Europakarte	–	–	S	S
AUSSENAUSSTATTUNG				
Airbump®: – Airbump® mit Umrandung der ersten Kapsel in Silber – Dekor an der Frontschürze in Silber	S	S	S	S
Heck- und Seitenscheiben hinten, dunkler getönt	–	–	S	S
Seitenscheiben vorne aus Verbundglas	–	–	– ²⁾	S
Style-Paket Silver: – Dachreling Bi-Tone Schwarz/Silber	–	–	S	S
FAHRERASSISTENZSYSTEME				
Citroën Connect Box – Notruf- und Assistance System	O	O	S	S
Drive Assist 1: – Aktiver Notbremsassistent (Kamera gesteuert) – Coffee Break Alarm – Kollisionswarner – Aktiver Spurhalte-Assistent – Verkehrszeichenerkennung	S	S	–	–
Drive-Assist 2: – Aktiver Notbremsassistent (Kamera & Sensor gesteuert) – Aktiver Toter-Winkel-Assistent – Drive Assist 1	O	O	S	S
Drive-Assist 4 (EAT8 und e-EAT8 Getriebe): – Aktiver Geschwindigkeitsregler- und Begrenzer mit Stop- und Anfahr-Funktion für EAT8/ë-EAT8 – Highway Driver Assist ¹⁾ – Aufmerksamkeits-Assistent – Verkehrszeichenerkennung Plus – Fernlicht-Assistent inkl. Drive-Assist 2	–	–	P	S
Einparkhilfe hinten	–	S	–	–
Einparkhilfe vorne und hinten	P	P	–	–
Geschwindigkeitsregler und -begrenzer	S	S	S	S
Keyless-System	–	–	S	S
Park-Paket: – Einparkhilfe vorne und hinten – Rückfahrkamera mit Top Rear Vision	–	–	S	S
Servolenkung	S	S	S	S
INNENAUSSTATTUNG				
Elektrische Fensterheber vorne und hinten	S	S	S	S
Lenkrad mit Spaltleder bezogen	S	S	S	S
Innenspiegel automatisch abblendend	–	–	S	S
INSTRUMENTE & BEDIENUNGSELEMENTE				
20-cm/8"-Touchscreen	S	S	S	S
31-cm/12,3"- digitales Kombiinstrument	–	–	S	S
Bordcomputer	S	S	S	S
KOMFORTAUSSTATTUNG				
Handsfree-Heckklappenbetätigung (mit Fußsteuerung)	–	–	–	S
Induktions-Ladung für Smartphones	–	–	–	S
Klimaanlage	S	–	–	–
Klimaautomatik mit separater Einstellung für Fahrer/Beifahrer inkl. Air Quality System (Aktivkohlefilter)	–	S	S	S

C5 AIRCROSS

SERIENAUSSTATTUNG	LIVE	LIVE PACK	FEEL PACK	SHINE PACK
LICHT & SICHT				
Automatische Fahrlichteinschaltung und Frontscheibenwischer mit Regensensor Macic Wash®	S	S	S	S
Außenspiegel elektrisch einstell- und beheizbar	S	S	S	S
Außenspiegel elektrisch anklappbar	P	P	S	S
Halogen-Scheinwerfer mit LED-Tagfahrlicht	S	S	S	–
LED-Blinklichter	–	–	S	S
Full LED-Scheinwerfer	–	–	–	S
Nebelscheinwerfer mit statischem Abbiegelicht	P	S	S	S
RÄDER				
17-Zoll Leichtmetallfelgen „Ellipse“	S	S	–	–
18-Zoll Leichtmetallfelgen „Swirl“, glanzgedreht	–	–	S	–
19-Zoll Leichtmetallfelgen „ART“, zweifarbig	–	–	–	S
Reifenreparaturkit (entfällt bei der Bestellung der Option „Notrad“)	S	S	S	S
SICHERHEIT				
Antiblockiersystem (ABS) mit elektronischem Bremskraftverteiler (EBV) und Bremsassistent	S	S	S	S
Airbags:				
– Frontairbags für Fahrer und Beifahrer				
– Kopfairbags vorn und hinten (außer hinten Mitte)	S	S	S	S
– Seitenairbags vorn				
Elektronisches Stabilitätsprogramm (ESP) mit Antriebsschlupfregelung (ASR) „Intelligent Traction Control“	S	S	S	S
Elektrische Parkbremse	S	S	S	S
Reifendruckkontrollsystem	S	S	S	S
Zentralverriegelung mit Fernbedienung	S	S	S	S
SITZBEZÜGE				
Standard:				
– Sitzbezug Silica „Grey“	S	S	–	–
– Sitzbezug Silica „Grey“ Evo	–	–	S	–
Metropolitan Grey:				
– CITROËN Advanced Comfort Sitz	–	–	P	S
– Leder genarbt & Stoff Grafite Grau inkl. Zierstreifen in hellgrau				
SITZE				
3 Einzelsitze in der zweiten Reihe, in der Länge verstellbar (150 mm) und auf dem Fahrzeugboden umklappbar	S	S	S	S
CITROËN Advanced Comfort Sitz	–	–	P	S
Fahrersitz/Beifahrersitz in der Länge, Höhe und Neigung verstellbar	S	S	S	S
Fahrersitz mit Lendenwirbelstütze	–	S	S	S
Fahrersitz mit elektrischer Einstellung	–	–	–	S
Sitzheizung für die vorderen Sitze	O	O	O	S
TECHNIK & FAHRWERK				
CITROËN ADVANCED Comfort Federung	S	S	S	S
„Stop&Start“ System	S	S	S	S
Technik Plug-In Hybridversionen:				
– Akustischer Fußgängerwarner (AVAS)				
– Fahr-Modi zur Auswahl: „Electric“, „Hybrid“, „Sport“				
– Innenspiegel rahmenlos mit blaufarbener LED-Beleuchtung im „Electric“-Modus			S	S
– Mode 2-Ladekabel (Typ 2, bis 1,8 kW), 6 Meter Länge	–	–	nur für Hybrid	nur für Hybrid
– On-Board-Charger 3,7 kW, 1-phasig				
– Funktionen „Brake“ und „e-Save“ zur Rückgewinnung von Energie beim Loslassen des Gaspedals und zur Aufbewahrung von rein elektrischer Reichweite (10 km, 20 km oder die vollständige Ladekapazität)				

(S) Serie (O) Option (–) Nicht verfügbar (P) Bestandteil eines Optionspaketes

1) Hält das Fahrzeug durch Einwirken auf die Lenkung genau in der Spur (Voraussetzung: Lenkrad wird mit beiden Händen gehalten)

2) Seitenscheiben vorne aus Verbundglas serienmäßig für Hybrid 225 Stop&Start e-EAT8

C5 AIRCROSS

OPTIONSPAKETE	CODES	LIVE	LIVE PACK	FEEL PACK	SHINE PACK
Drive-Assist 2: – Aktiver Notbremsassistent (Kamera & Sensor gesteuert) – Aktiver Toter-Winkel-Assistent inkl. Einparkhilfe vorne und hinten, Außenspiegel elektrisch anklappbar und Nebelscheinwerfer mit statischem Abbiegelicht	ZVBN	1.101,51	1.101,51	S	S
Drive-Assist 3 (manuelle Getriebe): – Aktiver Geschwindigkeitsregler- und Begrenzer mit Stop-Funktion für 6-Gang Schaltgetriebe – Aufmerksamkeits-Assistent – Verkehrszeichenerkennung Plus – Fernlicht-Assistent inkl. Drive-Assist 2	ZVBK	–	–	682,35	–
Drive-Assist 4 (EAT8 und e-EAT8 Getriebe): – Aktiver Geschwindigkeitsregler- und Begrenzer mit Stop- und Anfahr-Funktion für EAT8/e-EAT8 – Highway Driver Assist ¹⁾ – Aufmerksamkeits-Assistent – Verkehrszeichenerkennung Plus – Fernlicht-Assistent inkl. Drive-Assist 2	ZVBL	–	–	828,57	S
Bi-Ton Paket: – Dach in Karosseriefarbe Perla-Nera Schwarz Metallic lackiert – Außenspiegelgehäuse in Schwarz Kombinierbar mit den optionalen Außenlackierungen Tijuca Blau Metallic, Perlmut-Weiß Metallic, Stahl-Grau Metallic, Platinium-Grau und Volcano Rot Metallic	JD20	–	–	292,44	292,44
Style-Paket White: – Dachreling Bi-Ton Schwarz/Weiß – Airbump® mit Umrandung der ersten Kapsel in Weiß – Dekor an der Frontschürze in Weiß	KK04	–	–	97,48	97,48
Style-Paket Deep-Red: – Dachreling Bi-Ton Schwarz/Deep-Red – Airbump® mit Umrandung der ersten Kapsel in Deep-Rot – Dekor an der Frontschürze in Deep-Red nicht für die Außenfarben Tijuca-Blau und Volcano-Rot	KK09	–	–	97,48	97,48
Style-Paket Anodised-Blau (nur für Hybrid 225 Stop&Start e-EAT8) – Airbump® mit Umrandung der ersten Kapsel in Anodised-Blau – Dekor an der Frontschürze in Anodised-Blau (Dachreling weiterhin in der Farbe Bi-Ton Schwarz/Silber) nicht für die Außenfarben Polar-Weiß, Tijuca-Blau und Volcano-Rot	ED70	–	–	97,48	97,48
Sicherheits-Paket: – 360-Grad-Park-Assist Paket (selbständiges Einparken) mit Einparkhilfe vorne, hinten und 360-Grad Kamera	WY25	–	–	–	341,18

(S) Serie (–) Nicht verfügbar

¹⁾ Hält das Fahrzeug durch Einwirken auf die Lenkung genau in der Spur (Voraussetzung: Lenkrad wird mit beiden Händen gehalten)

Preise sind unverbindliche Preisempfehlungen in € inkl. 16% MwSt. der CITROËN DEUTSCHLAND GMBH. Gültig ab 01.07.2020 bis einschließlich 31.12.2020. Es gilt der zum Datum der Leistungserbringung (Fahrzeugauslieferung) gültige MwSt.-Satz.

C5 AIRCROSS

OPTIONEN	CODES	LIVE	LIVE PACK	FEEL PACK	SHINE PACK
AUSSENAUSSTATTUNG					
Anhängerkupplung, abnehmbar (nicht für Hybrid 225 Stop&Start e-EAT8)	AQ01	–	–	633,61	633,61
Metallic-Lackierung	M0	575,13	575,13	575,13	575,13
Sonderlackierung Perlmutter-Weiß	M6N9	770,08	770,08	770,08	770,08
Panorama-Schiebedach mit elektrischem Sonnenrollo	OK02	–	–	–	974,79
SICHERHEIT					
Grip Control mit Bergabfahrassistent (nicht für Hybrid 225 Stop&Start e-EAT8)	UF02	–	–	243,70	243,70
CITROËN Connect Box – Notruf- und Assistance System	YR07	292,44	292,44	S	S
TECHNIK HYBRID					
On-Board-Charger 7,4 kW, 1-phasig	LZ02	–	–	292,44	292,44
INNENAUSSTATTUNG					
Citroën Connected Cam	L701	–	–	292,44	292,44
Sitzheizung für die vorderen Sitze	NA01	292,44	292,44	292,44	S
WEBASTO-Standheizung programmierbar per Fernbedienung inkl. Frontscheibe, beheizbar (nur für Diesel bestellbar)	DK13	–	1.462,18	1.462,18	1.462,18
RÄDER					
Notrad ¹⁾	RS02	116,97	116,97	116,97	116,97
19-Zoll Leichtmetallfelgen "ART" in Schwarz	ZHNY	–	–	–	0,-
SITZE					
Metropolitan Grey – Advanced Comfort Sitze – Leder genarbt & Stoff Grafite inkl. Zierstreifen in Hellgrau	OXFT	–	–	633,61	S
Metropolitan Beige – Advanced Comfort Sitze – Leder genarbt & Stoff in Grau inkl. Zierstreifen in Dunkelgrau	OXFY	–	–	633,61	0,-
Hype Brown – Advanced Comfort Sitze – Nappa Leder in Braun/Schwarz & Zierstreifen mit hellgrauen Alcantara Leder – Fahrersitz mit elektrischer Einstellung (Serie bei SHINE PACK) – Fahrer- und Beifahrersitz mit Massagefunktion	4HFE	–	–	–	1.072,27

UNVERBINDLICHE KUNDENPREISEMPFEHLUNG
IN € INKL. MWST.

SERVICE CONNECT NAV ²⁾	
– Echtzeitverkehrsinformationen basierend auf TomTom Traffic	
– Tankstellenpreise ³⁾	
– Verfügbarkeit und Preise von Parkplätzen ³⁾	
– Wettervorhersage auf der Strecke	
– Lokale Suche (Points of Interest)	
Bei Erstzulassung	3-jähriges Abonnement mit vernetzten Dienstleistungen (kostenlos)
Verlängerung des Service Connect Nav um 1 weiteres Jahr	60,-
Verlängerung des Service Connect Nav um 3 weitere Jahre	130,-

[S] Serie [-] Nicht verfügbar

1) Entfall Reifenreparaturkit

2) Service verfügbar für die Neuwagenmodelle CITROËN C3, C3 Aircross, C-Elysée, C4, [GRAND] C4 SpaceTourer, C5 Aircross und SpaceTourer in Verbindung mit der Ausstattung Connect NAV und einer Internetverbindung. Die Internetverbindung erfolgt über die Connect Box (je nach Version oder optional verfügbar) oder über die Tethering Funktion des eigenen Smartphone.
Voraussetzung für den „Service Connect NAV“ ist ein Vertragsabschluss und dem Einverständnis der Datenschutzerklärung.

3) Voraussetzung für den Service: Der jeweilige Partner stellt den Service für die Tankstellenpreise bzw. die Preise und Verfügbarkeit von Parkplätzen zur Verfügung.

Preise sind unverbindliche Preisempfehlungen in € inkl. 16% MwSt. der CITROËN DEUTSCHLAND GMBH. Gültig ab 01.07.2020 bis einschließlich 31.12.2020.
Es gilt der zum Datum der Leistungserbringung (Fahrzeugauslieferung) gültige MwSt.-Satz.

C5 AIRCROSS

ZUBEHÖR	TEILENUMMER	LIVE	LIVE PACK	FEEL PACK	SHINE PACK
Dachgrundträger Set bestehend aus 2 Trägerstangen mit Diebstahlschutzsystem (für Dachreling).	16 372 928 80	219,34	219,34	219,34	219,34
Fahrradträger auf Dachgrundträger für ein 1 Fahrrad THULE FREERIDE 532	16 077 987 80	74,85	74,85	74,85	74,85
Satz Schmutzfänger für vorn und hinten Schützt vor Spritzwasser, Matsch oder Steinschlag.	16 360 547 80	39,46	39,46	39,46	39,46
Kofferraummatte Passgenau mit Stoßstangenschutz	16 351 300 80	58,89	58,89	58,89	58,89
Kofferraumwanne aus thermogeforntem Kunststoff Passgenau mit Herstellerlogo.	16 360 969 80	69,82	69,82	69,82	69,82
Kofferraumnetz zum sicheren Transport von Gegenständen.	16 369 946 80	68,28	68,28	68,28	68,28
Satz mit zwei Focal-Lautsprechern und zwei Focal-Hochtonlautsprechern für vorne 120 Watt Höchstleistung und 65 Watt RMS 165mm Durchmesser	16 407 150 80	292,95	292,95	292,95	292,95
Satz mit zwei Focal-Lautsprechern für hinten 120 Watt Höchstleistung und 65 Watt RMS 165mm Durchmesser	16 407 151 80	191,60	191,60	191,60	191,60
Marderabwehrgerät Hochspannung Komfort Multikontakt-Gerät, kombiniert Ultraschall und Hochspannung, bietet einen intensiven Schutz durch neuartige Multikontaktbürsten die durch das Fell bis auf die Haut reichen. Inkl. Sicherheits-Motorhauben Schalter.	KKM4700B	213,15	213,15	213,15	213,15
GARMIN Navigation Mobile GPS-Navigation, Modell Garmin „DRIVE 50 LMT-D EU“, inklusive Halterung, 12,7cm (5 Zoll) Multitouch-Glasdisplay, lebenslange Echtzeit Verkehrsinformationen Smartphone Link, Bluetooth® Parkplatzzuche, Wetter und weitere Echtzeitdienste, Smartphone Link (Android und iOS Phones), Fahrspurassistent und 3D-Kreuzungsansicht, lebenslanger Kartenupdates für 45 Länder (EU).	40-27-4729	233,95	233,95	233,95	233,95
Wallbox mit Ladekabel – 1P 16 A 3.7 kW	9835662580	675,70	675,70	675,70	675,70
Wallbox mit Ladekabel – 3P 16 A 11 kW	9835662980	869,04	869,04	869,04	869,04
Wallbox Smart mit Ladekabel – 3P 16 A 11 kW	9835662780	1.159,04	1.159,04	1.159,04	1.159,04
Mode 2 Ladekabel – Type EF - 6 m	9823780880	424,36	424,36	424,36	424,36
Mode 2 Ladekabel – Type EF verstärkt - 6 m	9835856880	651,29	651,29	651,29	651,29
Mode 3 Ladekabel – 1-phasig - 7,4 kW - 1x32 A - 6 m	9828542180	240,70	240,70	240,70	240,70
Tasche für Ladekabel mit CITROËN Logo für Mode 2 oder 3	in Vorbereitung	35,67	35,67	35,67	35,67
19 Zoll Winterbereifung Kompletter Satz auf Leichtmetallfelge „ART“ mit MICHELIN-Bereifung 205/55 R19 97H „Alpin 5“ ¹⁾ E C B 1/68 dB	WLM691/692	1.607,44	1.607,44	1.607,44	1.607,44
18 Zoll Winterbereifung Kompletter Satz auf Leichtmetallfelge „SWIRL“ mit MICHELIN-Bereifung 235/55 R18 104V „PILOT ALPIN PA4“ ¹⁾ E C C 2/70 dB	WLM671/672	1.704,92	1.704,92	1.704,92	1.704,92
17 Zoll Winterbereifung Kompletter Satz auf Leichtmetallfelge „ELLIPSE“ mit MICHELIN-Bereifung 215/65 R17 99H „ALPIN 5“ ¹⁾ E E C 2/71 dB	WLM655/656	1.363,74	1.363,74	1.363,74	1.363,74
17 Zoll Winterbereifung Kompletter Satz auf Leichtmetallfelge „ELLIPSE“ mit GOODYEAR-Bereifung 215/65 R17 99V „UG Performance SUV G1“ ¹⁾ E C B 1/69 dB	WLM653/654	1.266,26	1.266,26	1.266,26	1.266,26
17 Zoll Winterbereifung Kompletter Satz auf Stahlfelge mit MICHELIN-Bereifung 215/65 R17 99H „ALPIN 5“ ¹⁾ E E B 2/71 dB	WST273/274	1.003,08	1.003,08	1.003,08	1.003,08
17 Zoll Winterbereifung Kompletter Satz auf Stahlfelge mit HANKOOK-Bereifung 215/65 R17 99V „W 320A“ ¹⁾ E C C 2/72 dB	WST455/456	837,33	837,33	837,33	837,33
17 Zoll Winterbereifung Kompletter Satz auf Stahlfelge mit Semperit-Bereifung 215/65 R17 99H „MASTER-GRIP 2 SUV“ ¹⁾ E E C 2/72 dB	WST457/458	827,59	827,59	827,59	827,59

1) Die jeweils zulässigen Dimensionen entnehmen Sie bitte den Fahrzeug-Papieren bzw. der COC-Bescheinigung.

Die Reifen werden wie folgt klassifiziert: E Kraftstoffeffizienz: A bis G, B Bremsleistung / Nasshaftung: A bis G, C Geräuschemission in dB.

Die Original CITROËN Winterkomplettäder garantieren die vollständige Funktionsfähigkeit des Reifendruckkontrollsystems Ihres Fahrzeuges. Bitte Eignung für Fahrzeugmodelle prüfen, ggf. auf andere CITROËN Winterkomplettäder ausweichen.

Alle Preise in €, Zubehör zzgl. Montage, TÜV-Gebühren und evtl. Lackierung.

Preise sind unverbindliche Preisempfehlungen inkl. 16% MwSt. der CITROËN DEUTSCHLAND GMBH. Gültig ab 01.07.2020 bis einschließlich 31.12.2020.

8 Es gilt der zum Datum der Leistungserbringung (Fahrzeugauslieferung) gültige MwSt.-Satz.

C5 AIRCROSS

TECHNISCHE DATEN	PURETECH 130 STOP&START	PURETECH 130 STOP&START EAT8	PURETECH 180 STOP&START EAT8	BLUEHDI 130 STOP&START	BLUEHDI 130 STOP&START EAT8	BLUEHDI 180 STOP&START EAT8
MOTORISIERUNG						
Zylinder/Anordnung	3 Zyl. in Reihe	3 Zyl. in Reihe	4 Zyl. in Reihe	4 Zyl. in Reihe	4 Zyl. in Reihe	4 Zyl. in Reihe
Hubraum (cm ³)	1.199	1.199	1.598	1.499	1.499	1.997
Nennleistung kW (PS) bei U/min	96 (131) / 5.500	96 (131) / 5.500	133 (181) / 5.500	96 (131) / 3.750	96 (131) / 3.750	130 (177) / 3.750
Maximales Drehmoment (Nm) bei U/min	230 / 1.750	230 / 1.750	250 / 1.650	300 / 1.750	300 / 1.750	400 / 2.000
Schlüsselnummer	36DG	36AM	36AM	36AM	36AM	36AM
KRAFTÜBERTRAGUNG						
Antrieb	Frontantrieb					
Getriebe	6-Gang Schaltgetriebe	8-Gang Automatik	8-Gang Automatik	6-Gang Schaltgetriebe	8-Gang Automatik	8-Gang Automatik
FAHRWERK						
Spur vorn (mm)	1.579 – 1.601					
Spur hinten (mm)	1.608 – 1.630					
Radstand (mm)	2.730					
Aufhängung vorn	Pseudo MacPherson					
Aufhängung hinten	Verformbarer Querträger					
Vorderradbremse	Scheibe					
Hinterradbremse	Scheibe					
NUTZRAUM						
Sitzplätze	5					
Kofferraumfassungsvermögen (l)	580					
Kofferraumfassungsvermögen mit Rücksitzen in vorderster Position (l)	720					
Kofferraumfassungsvermögen bei umgeklappten Rücksitzen (l)	1.630					
MASSE UND GEWICHTE						
Länge x Breite x Höhe (mm) ³⁾	4.500 x 1.859 x 1.688 – 1.695					
Leergewicht minimal – maximal (kg) ⁴⁾	1.479 – 1.607	1.505 – 1.637	1.505 – 1.644	1.505 – 1.659	1.505 – 1.659	1.615 – 1.758
Zuladung minimal – maximal (kg) ⁵⁾	408 – 536	398 – 530	421 – 560	416 – 570	436 – 590	427 – 570
Zulässiges Gesamtgewicht (kg)	1.940	1.960	1.990	2.000	2.020	2.110
Anhängelast gebremst bis 12% Steigung (kg) ⁶⁾	1.350	1.300	1.500	1.450	1.250	1.650
Anhängelast, ungebremst (kg)	739	740	750	750	750	750
Zulässiges Zuggewicht (kg)	3.290	3.260	3.490	3.450	3.270	3.760
Stützlast (kg)	54	65	64	58	50	66
BEREIFUNG						
17 Zoll Reifengröße (je nach Ausstattung)	215/65R17	–	215/65R17	215/65R17	215/65R17	215/65R17
18 Zoll Reifengröße (je nach Ausstattung)	225/55R18	225/55R18	225/55R18	225/55R18	225/55R18	225/55R18
19 Zoll Reifengröße (je nach Ausstattung)	205/55R19	205/55R19	205/55R19	205/55R19	205/55R19	205/55R19
FAHRLEISTUNGEN						
Höchstgeschwindigkeit (km/h)	188	196	216	188	189	211
Beschleunigung von 0 auf 100 km/h DIN (sek.)	10,5	10,3	8,2	10,4	10,6	8,6

C5 AIRCROSS

TECHNISCHE DATEN	PURETECH 130 STOP&START	PURETECH 130 STOP&START EAT8	PURETECH 180 STOP&START EAT8	BLUEHDI 130 STOP&START	BLUEHDI 130 STOP&START EAT8	BLUEHDI 180 STOP&START EAT8
VERBRAUCHSWERTE ¹⁾						
innerorts (l/100 km)	6,1	5,8	7	4,4	4,1	5,3
außerorts (l/100 km)	4,7	4,6	4,8	3,6	3,6	4,3
kombiniert (l/100 km)	5,2	5,1	5,6	3,9	3,8	4,7
CO ₂ -Ausstoß kombiniert (g/km)	119	116	128	102	100	123
Effizienzklasse ²⁾	A	A	A	A+	A+	A
Schadstoffnorm	Euro 6d-TEMP ISC ¹⁾	Euro 6d-ISC ¹⁾	Euro 6d-ISC ¹⁾	Euro 6d-ISC ¹⁾	Euro 6d-ISC ¹⁾	Euro 6d-ISC ¹⁾
Kraftstoffart	Benzin	Benzin	Benzin	Diesel	Diesel	Diesel
Tankinhalt (l)	52,5	52,5	52,5	52,5	52,5	52,5

1) Die Kraftstoffverbrauchs- und CO₂-Emissionswerte wurden nach der neu eingeführten „Worldwide harmonized Light vehicles Test Procedure“ (WLTP) ermittelt und werden zu Vergleichszwecken auch zurückgerechnet nach dem früheren NEFZ Standard ausgewiesen. Aufgrund der realistischeren Prüfbedingungen fallen WLTP-Werte häufig höher aus als die nach NEFZ gemessenen Werte. Bitte beachten Sie, dass für die Bemessung von Steuern und ggf. anderen fahrzeugbezogenen Abgaben seit dem 1. September 2018 die nach WLTP ermittelten Werte als Berechnungsgrundlage herangezogen werden.

Daher können für die Bemessung solcher Steuern und Abgaben andere Werte als die hier angegebenen gelten. Bitte wenden Sie sich an Ihren Vertragspartner, um die individuellen CO₂-Emissionen nach WLTP für Ihr Fahrzeug zu erfahren, die für Ihre Kfz-Steuer herangezogen werden. Alle angegebenen Werte können je nach Ausstattung, gewählten Optionen und Bereifung variieren. Die Angaben zu Kraftstoff- bzw. Energieverbrauch und CO₂-Emissionen beziehen sich nicht auf ein einzelnes Fahrzeug und sind nicht Bestandteil des Angebots, sondern dienen allein Vergleichszwecken zwischen den verschiedenen Fahrzeugtypen.

2) Effizienzklassen bewerten Fahrzeuge anhand der CO₂-Emission unter Berücksichtigung des Fahrzeugleergewichts. Fahrzeuge, die dem Durchschnitt entsprechen, werden mit D eingestuft. Fahrzeuge, die besser sind als der heutige Durchschnitt, werden mit A+, A, B oder C eingestuft. Fahrzeuge, die schlechter sind als der heutige Durchschnitt, werden mit E, F oder G beschrieben.

3) Breite bei nicht eingeklappten Außenspiegeln

4) Fahrzeugleergewicht mit Fahrer 75 kg

5) Die Zuladung beinhaltet 75 kg für den Fahrer.

6) Das maximal zulässige Zuggewicht bis 12% darf nicht überschritten werden.

BENZINMOTOR	
Getriebe	8-Gang Automatik (e-EAT8), elektrifiziert
Hubraum in ccm	1.598
Leistung Benzinmotor in kW (PS) bei U/min	133 (181) bei 6.000
Maximales Drehmoment Benzinmotor in Nm bei U/min	300 / 3.000
Schadstoffnorm	Euro 6dHSC ²⁾
Schlüsselnummer	36AM
ELEKTROMOTOR	
Max. Leistung Elektromotor vorn in kW (PS) bei U/min	81 (110) bei 2.500
Maximales Drehmoment Elektromotor vorn in Nm bei U/min	320 Nm zwischen 500 und 2.500 U/min
Elektrische Reichweite in km nach WLTP	54 ²⁾
BATTERIE / LADESYSTEM	
Typ / Kapazität (kWh)	Lithium-Ionen / 13,2
On Board Charger	3,7 kW 1-phasig (serienmäßig), 7,4 kW 1-phasig (optional)
Ladedauer AC, 1,8-kW-Steckdose, 1-phasig (0–100 %)	ca. 7 h
Ladedauer AC, 3,2-kW-Green-up, 1-phasig (0–100 %)	ca. 4 h
Ladedauer AC, 3,7-kW-Ladestation/-Wallbox, 1-phasig (0–100 %)	ca. 3 h 30 min
Ladedauer AC, 2,2-kW-Ladestation/-Wallbox, 3-phasig (0–100 %) ³⁾	ca. 2 h 45 min in Verbindung mit dem optionalen On-Board-Charger 7,4 kW, 1-phasig
HYBRIDMOTOR ²⁾	
Systemleistung max. in kW (PS)	165 (224)
Maximales Drehmoment in Nm	360
Beschleunigung von 0 auf 100 km/h DIN (sek.)	8,9
Höchstgeschwindigkeit (km/h)	225
Höchstgeschwindigkeit im Elektromodus in km/h	135
Kraftstoffverbrauch gewichtet, kombiniert l/100 km nach NEFZ	1,6 ²⁾
CO ₂ -Emissionen gewichtet, kombiniert in g/km nach NEFZ	36 ²⁾
Kraftstoffverbrauch gewichtet, kombiniert l/100 km nach WLTP	1,4 – 1,5 ²⁾
CO ₂ -Emissionen gewichtet, kombiniert in g/km nach WLTP	32 – 33 ²⁾
Energieverbrauch gewichtet, kombiniert in kWh/100 km nach WLTP	15,6 – 15,8 ²⁾
Energieeffizienzklasse ⁴⁾	A+
FAHRWERK	
Aufhängung vorn	Pseudo MacPherson
Aufhängung hinten	Verformbarer Querträger mit geeigneter Feder-Dämpfer-Einheit
ALLGEMEINE DATEN	
Leergewicht minimal-maximal (kg) ⁵⁾	1.845 – 1.942
Zuladung minimal-maximal (kg) ⁶⁾	433 – 530
Zulässiges Gesamtgewicht (kg)	2.300
Anhängelast gebremst bis 12% Steigung (kg) ⁷⁾	1.300
Anhängelast, ungebremst (kg)	750
Zulässiges Zuggewicht (kg)	3.600
Stützlast (kg)	65
Reifengröße	225/55 R18 oder 205/55 R19 (je nach Version)
Kofferraumvolumen gem. VDA in l	von 460 bis 600 ⁸⁾
Kraftstofftankvolumen in l	43

1) Elektrifiziertes 8-Stufen Automatikgetriebe.

2) Die Kraftstoffverbrauchs- und CO₂-Emissionswerte wurden nach der neu eingeführten „Worldwide harmonized Light vehicles Test Procedure“ (WLTP) ermittelt und werden zu Vergleichszwecken auch zurückgerechnet nach dem früheren NEFZ-Standard ausgewiesen. Aufgrund der realistischeren Prüfbedingungen fallen WLTP-Werte häufig höher aus als die nach NEFZ gemessenen Werte. Bitte beachten Sie, dass für die Bemessung von Steuern und ggf. anderen fahrzeugbezogenen Abgaben seit dem 1. September 2018 die nach WLTP ermittelten Werte als Berechnungsgrundlage herangezogen werden. Der Stromverbrauch und die Reichweite werden ausschließlich nach WLTP ausgewiesen und beziehen sich auf die ersten 100 Kilometer in Verbindung mit einer vollen Ladung der Batterie. Die angegebenen Reichweiten und Werte stellen einen Durchschnittswert der jeweiligen Modellreihe dar. Sie können unter Alltagsbedingungen abweichen und sind von verschiedenen Faktoren abhängig, z. B. Ausstattung, gewählten Optionen, Bereifung, Außentemperatur, persönliche Fahrweise oder Streckenbeschaffenheit.

Weitere Informationen zum offiziellen Kraftstoff- bzw. Energieverbrauch und den offiziellen spezifischen CO₂-Emissionen neuer Personenkraftwagen, gemäß amtlichem Messverfahren in der jeweils gültigen Fassung, können dem „Leitfaden über den Kraftstoffverbrauch, die CO₂-Emissionen und den Stromverbrauch neuer Personenkraftwagen“ entnommen werden, der an allen Verkaufsstellen kostenlos erhältlich ist oder über www.dat.de im Internet zum Download bereitsteht.

3) In Deutschland dürfen pro Phase nur max. 4,6 kW fließen.

4) Effizienzklassen bewerten Fahrzeuge anhand der CO₂-Emissionen unter Berücksichtigung des Fahrzeugleergewichts. Fahrzeuge, die dem Durchschnitt entsprechen, werden mit D eingestuft. Fahrzeuge, die besser sind als der heutige Durchschnitt, werden mit A+, A, B oder C eingestuft. Fahrzeuge, die schlechter sind als der heutige Durchschnitt, werden mit E, F oder G beschrieben.

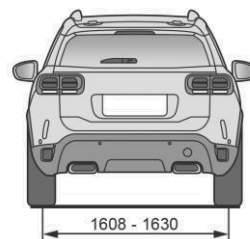
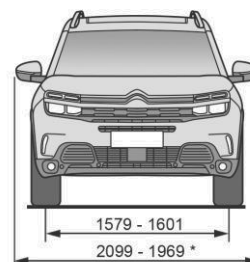
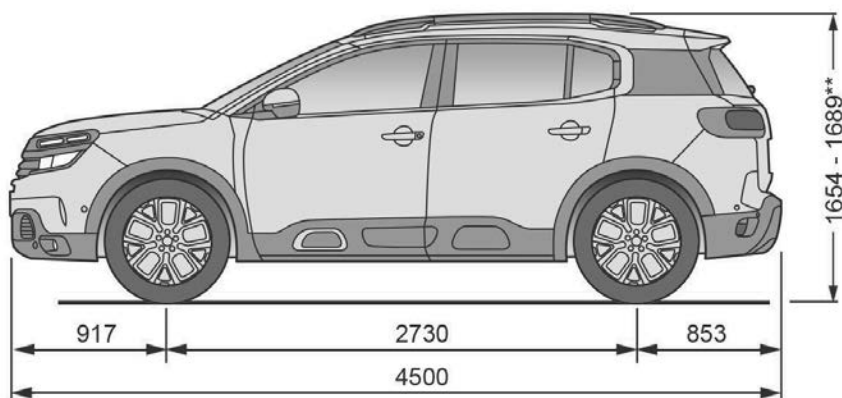
5) Fahrzeugleergewicht mit Fahrer 75 kg

6) Die Zuladung beinhaltet 75 kg für den Fahrer

7) Das maximal zulässige Zuggewicht bis 12% darf nicht überschritten werden.

8) Rücksitz in vorderster Position

C5 AIRCROSS – MASSZEICHNUNGEN



* Eingeklappte Rückspiegel
** Mit Dachquerstangen

Maße in mm

